



ASOCIAȚIA PRODUCĂTORILOR ȘI IMPORTATORILOR DE AUTOMOBILE
THE ASSOCIATION OF AUTOMOTIVE MANUFACTURERS AND IMPORTERS



Conferinta de Presa

Conferinta de presa / 23 Ianuarie 2012

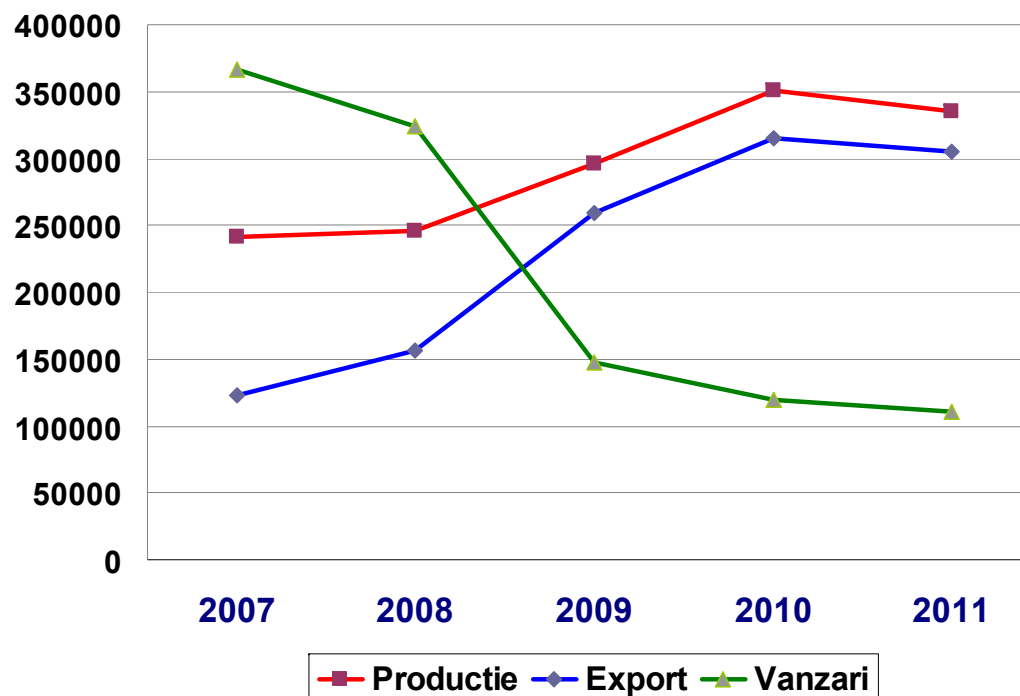
Subiecte abordate

- **Evoluția pieței auto în 2011.**
- **Factori care au influențat piața auto.**
- **Perspectivă 2012.**

Industria auto din Romania

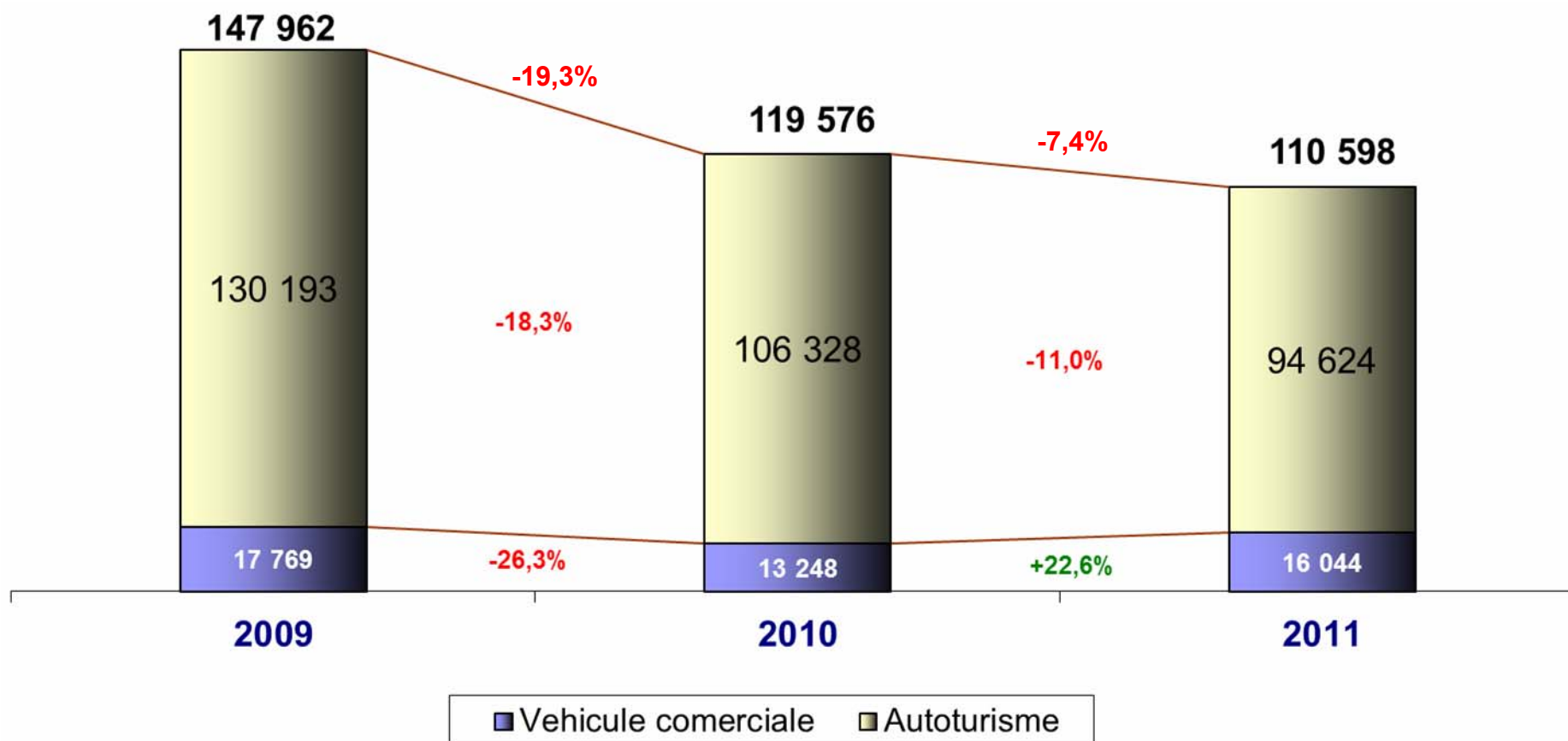
Cifre semnificative

- **Producție națională : 335.232 unit. (-4,5%)**
- **Export : 304.924 unit. (-3,1%)**
- **Vânzări autovehicule : 110.598 unit. (-7,4%)** din care:
 - autoturisme : 94.624 (-11%)
 - vehicule comerciale 16.044 (+22,6%), din care 11.933 LCV



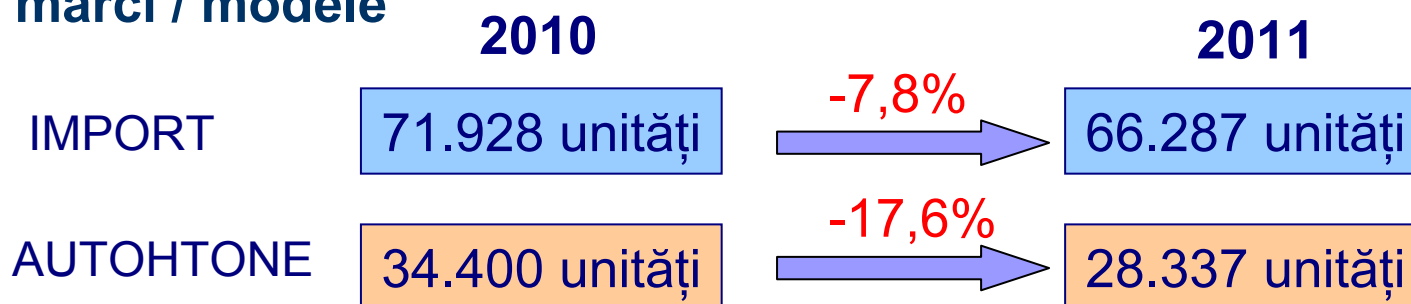
Evoluția pieței auto în România

2011: Vanzările de automobile -> la nivelul anului 2002



Evoluție vânzări autoturisme (94.624 unit.)

Top mărci / modele

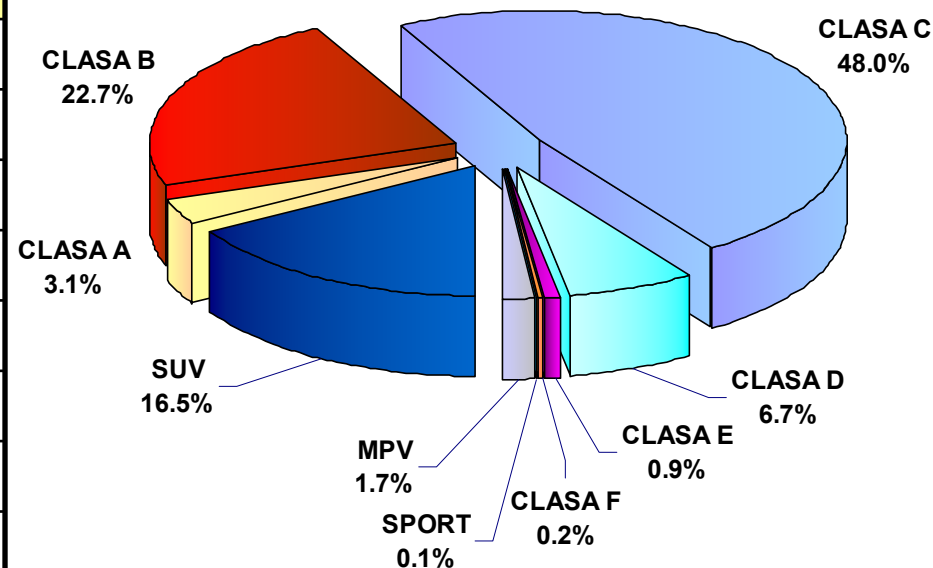


Top marci (2011)	Unitati
DACIA	28.337
VOLKSWAGEN	10.043
SKODA	8.260
RENAULT	7.229
FORD	5.547
OPEL	4.872
HYUNDAI	3.405
CHEVROLET	3.027
TOYOTA	2.902
PEUGEOT	2.425
SUZUKI	2.111

Top modele (2011)	Unitati
Dacia Logan	15.808
Dacia Duster	7.249
Skoda Octavia	4.318
Renault Clio	3.920
Volkswagen Golf	2.922
Dacia Logan MCV	2.761
Dacia Sandero	2.519
Opel Astra	2.222
Volkswagen Polo	1.957
Volkswagen Passat	1.750
Opel Corsa	1.655

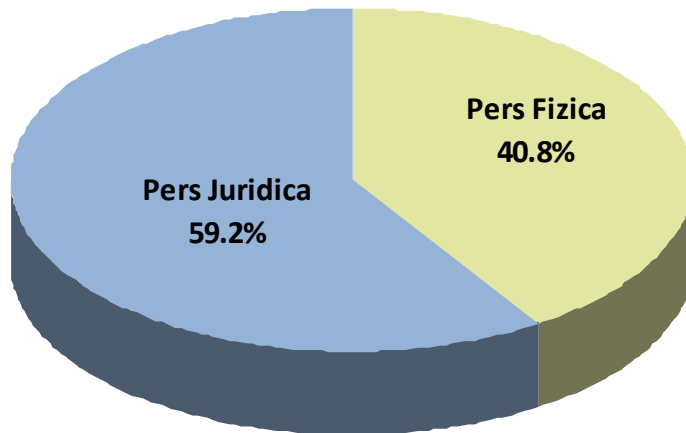
Distributie pe segmente autoturisme

CLASA	Pondere din total piata 2011	Variatie 2011/2010 (nr. unitati)
CLASA A	3,1%	-5,4%
CLASA B	22,7%	-20,5%
CLASA C	48,0%	-19,5%
CLASA D	6,7%	+14,4%
CLASA E	0,9%	+74,5%
CLASA F	0,2%	+35,7%
SPORT	0,1%	+27,2%
MONOVOLUM	1,7%	+22,6%
SUV	16,5%	+27,7%
TOTAL	100%	-7,8

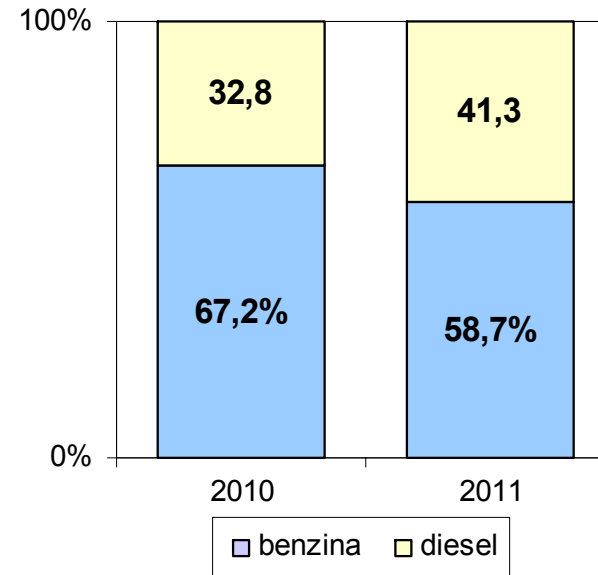


Alte analize

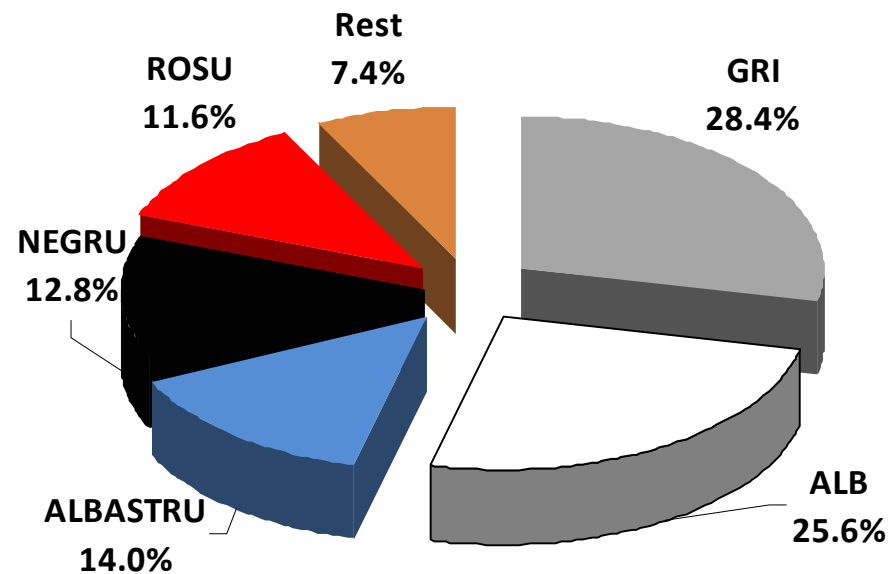
Situatie vanzari pers fizica/pers juridica



Raport vanzari diesel / benzina

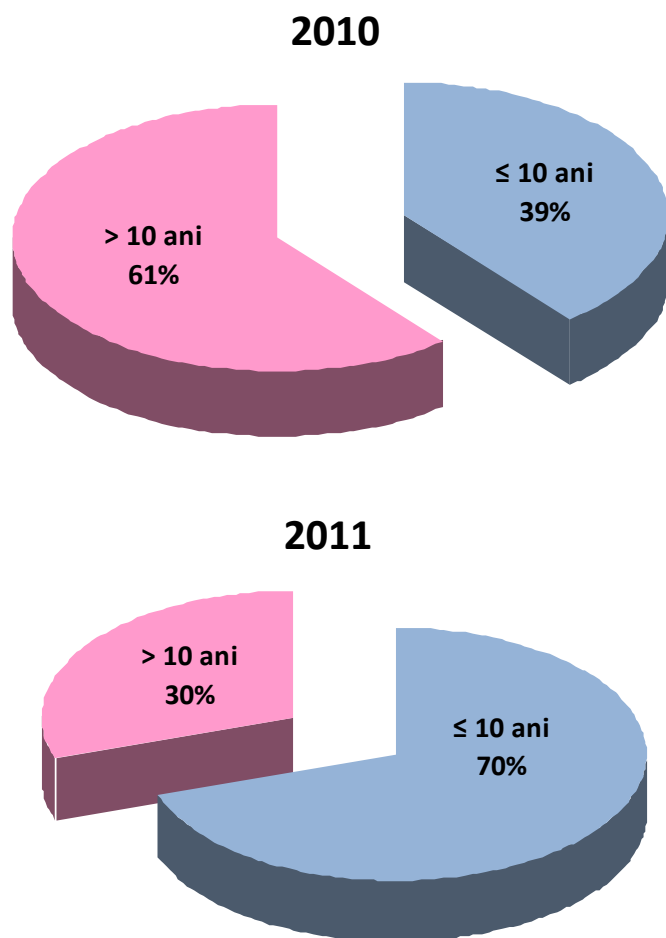


Cele mai vândute culori

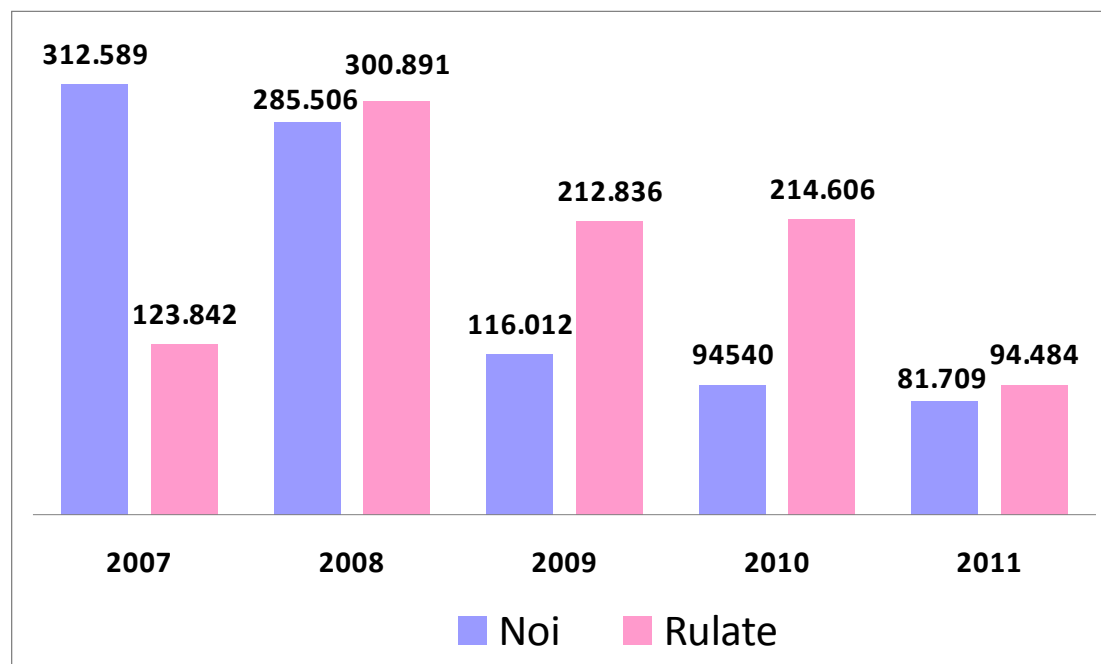


Impactul măsurilor de mediu

Structura de varsta a autoturismelor second-hand
importate în 2011 și 2010 în parc național

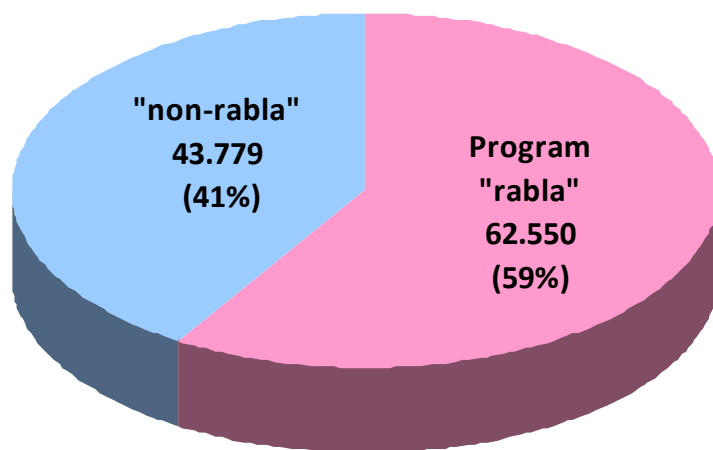


Evoluție înmatriculări noi / rulate



Impactul programului rabla

Impact program "rabla" 2010



Impact program "rabla" 2011

