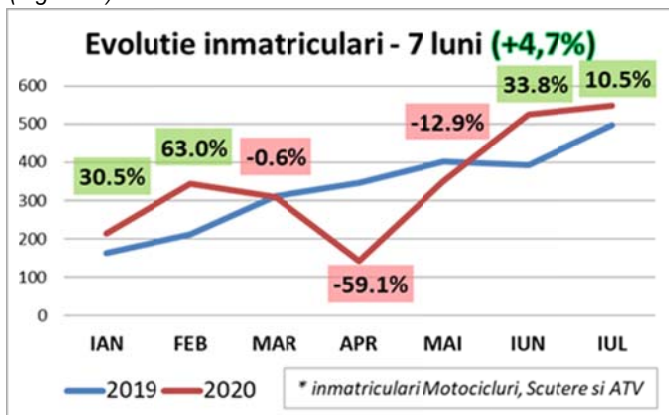


Informare de presa

Achizițiile de motocicliuri – revenire puternică în ultimele 2 luni

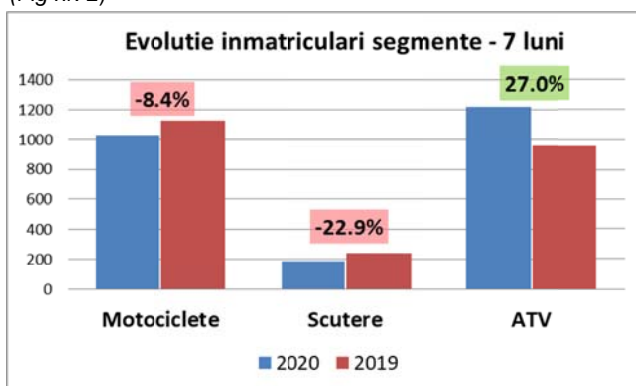
(Fig. nr. 1)



Anul 2020 a debutat cu o creștere consistentă (30,5% în ianuarie și 63% în februarie). Luna martie a reflectat primele îngrijorări legate de pandemie printr-o ușoară scădere (-0,6%) care a ajuns la un abrupt -59,1% în aprilie. Scăderea s-a făcut simțită și în luna mai (-12,9%), după care s-a reintrat pe trend pozitiv în lunile iunie (+33,8%) și iulie (+10,5%).

În urma acestei evoluții, după 7 luni din 2020 se consemnează o creștere generală de **4,7%** a înmatriculărilor totale de motocicliuri (motociclete, ATV-uri, scutere).

(Fig nr. 2)



Analizând evoluția segmentelor, datele comunicate de către Direcția Regim Permise de Conducere și Înmatriculare a Vehiculelor (DRPCIV), ne arată scăderi pe segmentul **motociclete** (-8,4%) și **scutere** (-22,9%), creșterea fiind datorată **ATV-urilor** care au înregistrat un avans de 27,0%.

(Fig nr. 3)

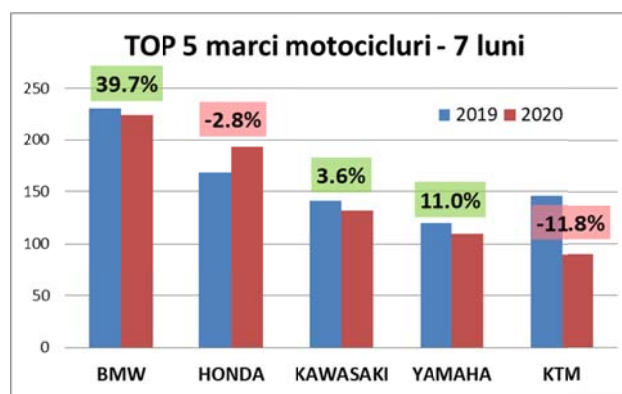
Segment	2019		2020		variație % 2020/2019
	unitati	pondere	unitati	pondere	
Motociclete	1126	48,4%	1031	42,3%	-8,4%
Scutere	240	10,3%	185	7,6%	-22,9%
ATV	960	41,3%	1219	50,1%	27,0%
TOTAL	2326	100,0%	2435	100,0%	4,7%

(Fig nr. 4)

În ceea ce privește top-ul pe mărci, la **motociclete**, primul loc este ocupat de **BMW** cu 224 de unități (21,7% cota de piață), urmat de **Honda** cu 193 unități (18,7% cota de piață), **Kawasaki** cu 132 de unități (12,8% cota de piață), **Yamaha** cu 110 unități (10,7% cota de piață) și **KTM** cu 90 de unități (8,7% cota de piață).

La **scutere**, primele 3 poziții ale topului sunt ocupate de Piaggio cu 55 de unități, Yamaha cu 47 de unități și SYM cu 34 de unități.

Segmentul cu cel mai mare volum de achiziții realizate, **ATV**, este reprezentat de CF MOTO pe primul loc cu 850 de unități, LINHAI pe locul 2 cu 182 de unități și TGB pe locul 3 cu 97 de unități.



(Fig nr. 5)

Judet	2019		2020		variație % 2020/2019
	unitati	pondere	unitati	pondere	
BUCURESTI	469	41.7%	426	41.3%	-9.2%
ILFOV	63	5.6%	67	6.5%	6.3%
CLUJ	41	3.6%	56	5.4%	36.6%
CONSTANTA	40	3.6%	42	4.1%	5.0%
SIBIU	93	8.3%	37	3.6%	-60.2%
Alte judete	420	37.3%	403	39.1%	-
TOTAL	1,126	100.0%	1,031	100.0%	-8.4%

Din punct de vedere al **analizei teritoriale**, principalele județe în care s-au înmatriculat cele mai multe motociclete, sunt **Municipiul București** cu 426 de unități (41,3% din total), județul **Ilfov** cu 67 de unități (6,5%), jud. **Cluj** cu 56 (5,4%, dar care înregistrează cea mai mare creștere, respectiv +36,6%), jud. **Constanța** cu 42 de unități (4,1%) și jud. **Sibiu** cu 37 de unități (3,6%).