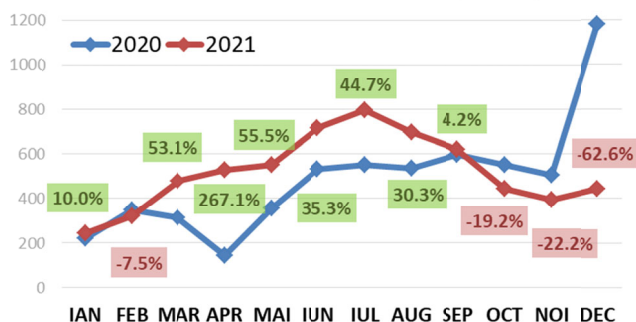


19 Ianuarie 2022

Informare de presa

Inmatricularile de motocicliuri au inregistrat, dupa 12 luni din 2021, o crestere de 6,9% !

Evolutie inmatriculari - 12 luni (+6,9%)



Anul 2021 a avut o evolutie crescatoare, majoritatea lunilor fiind in teritoriu pozitiv fata de anul 2020, ultimul trimestru din 2021 fiind in scadere.

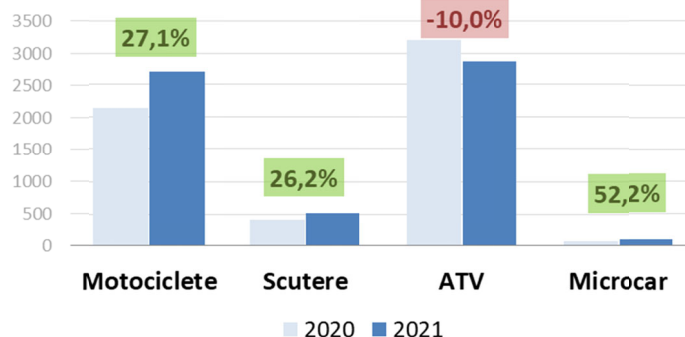
Cea mai mare crestere a fost inregistrata in luna aprilie (+267,1%), iar cea mai mare scadere fiind in decembrie (-62,6%).

In urma acestei evolutii, **dupa 12 luni** din 2021 se consemneaza o crestere generala de **+6,9%** a inmatricularilor totale de motocicliuri (*motociclete, ATV-uri, scutere si microcar*).

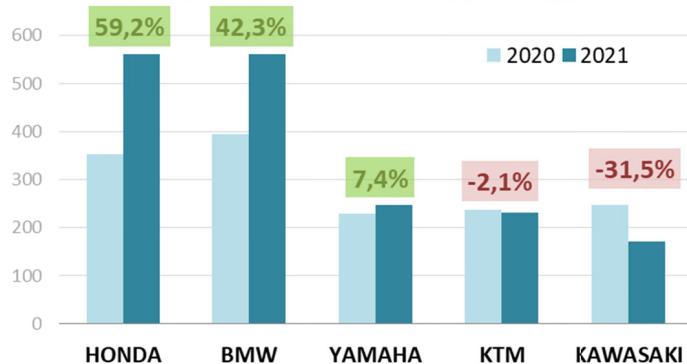
Analizand evolutia segmentelor, datele comunicate de catre DRPCIV si prelucrate de catre APIA, ne arata cresteri fata de anul 2020 pe segmentele **motociclete (+27,1%)**, **scutere (+26,2%)** si **microcar (+52,2%)** si scadere la categoria **ATV (-10,0%)**.

Segment	2020		2021		variatie % 2021/2020
	unitati	pondere	unitati	pondere	
Motociclete	2138	36.8%	2718	43.7%	27.1%
Scutere	413	7.1%	521	8.4%	26.2%
ATV	3198	55.0%	2878	46.3%	-10.0%
Microcar	67	1.2%	102	1.6%	52.2%
TOTAL	5816	93.5%	6219	100.0%	6.9%

Evolutie inmatriculari segmente - 12 luni



TOP 5 marci motociclete - 12 luni



In ceea ce priveste **TOP 5 pe marci**, la **motociclete**, primul loc este ocupat atat de **Honda** cat si de **BMW** (cu 562 unitati si 20,7% cota de piata fiecare), urmate de **Yamaha** (247 unitati si 9,1% cota de piata), **KTM** (232 unitati si 9,1% cota de piata) si **Kawasaki** (170 unitati si 6,3% cota de piata).

Categoria **Scuter** are pe primele 3 pozitii ale topului marcele **Piaggio** (cu 138 unitati), **Yamaha** (131 unitati) si **Honda** (80 unitati).

La **ATV**, **CFMOTO** este pe primul loc cu 2038 de unitati, **LINHAI** pe locul 2 cu 447 de unitati si **TGB** pe locul 3 cu 198 unitati.

Din punct de vedere al **analizei teritoriale**, judetele in care s-au inmatriculat cele mai multe motociclete, sunt **Municipiul Bucuresti** (cu 1.085 unitati si 39,9% din total), **Ilfov** (168 unitati, pondere de 6,2%), **Cluj** (162 unitati si 6,0% din total, dar inregistreaza cea mai mare crestere, respectiv +48,6%), **Sibiu** (98 unitati, 3,6% pondere) si **Constanta** (94 unitati si o pondere din total de 3,5%).

Judet	2020		2021		variatie % 2021/2020
	unitati	pondere	unitati	pondere	
BUCURESTI	868	40.6%	1,085	39.9%	25.0%
ILFOV	132	6.2%	168	6.2%	27.3%
CLUJ	109	5.1%	162	6.0%	48.6%
SIBIU	75	3.5%	98	3.6%	30.7%
CONSTANTA	93	4.3%	94	3.5%	1.1%
Alte judete	861	40.3%	1,111	40.9%	-
TOTAL	2,138	100.0%	2,718	100.0%	27.1%