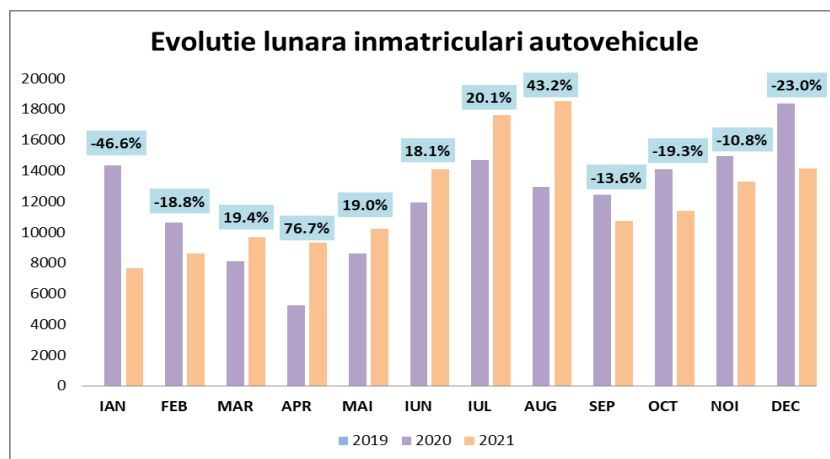


COMUNICAT DE PRESĂ

Analiza detaliată a înmatricularilor de autovehicule în luna decembrie și în anul 2021

- Înmatricularile de autoturisme sunt în ușoară scădere la 12 luni 2021 (-4,1%) fata de 2020
- Autoturismele “*electrificate*” au o creștere de **109,0%**, realizând o cotă de piață de **15,5%**
- Vehiculele comerciale ușoare + minibus, în creștere cu **15,3%**, iar cele grele + bus cu **32,9%**



În cele 12 luni ale anului 2021, observăm o evoluție mixtă a înmatricularilor de autovehicule, majoritatea lunilor fiind în creștere semnificativă față de 2020, dar prin raportare la o bază foarte mică în 2020 (*perioada stării de urgență*).

Luna **decembrie 2021** vine cu o **scădere de 23,0%** fata de luna similara a anului 2020.

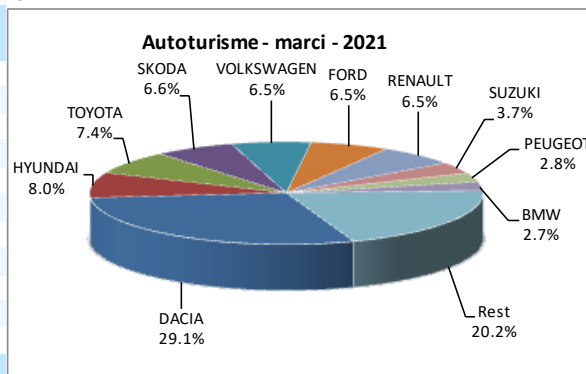
Sursa date: DRPCIV, prelucrare APIA

În piața națională, **TOP 10 pe mărci**, la autoturisme + autovehicule comerciale, **după 12 luni din 2021**, este condus de către **Dacia** (37.922 unități), urmată de **Ford** (11.516 unități), **Renault** (10.147 unități), **Toyota** (9.643 unități), **Hyundai** (9.532 unități), **Volkswagen** (9.074 unități), **Skoda** (7.967 unități), **Mercedes Benz** (6.962 unități), **Suzuki** (4.397 unități) și **Peugeot** (3.965 unități).

I. Autoturismele (*care reprezintă aproximativ 82% din total*) au înregistrat, în luna **decembrie 2021**, un volum de **11.731** unități, cu **25,8% mai puțin** decât în luna similară din 2020. Cu toate acestea, pe ansamblul celor 12 luni din 2021, se înregistrează o **scădere generală de 4,1%** comparativ cu perioada similară a anului anterior.

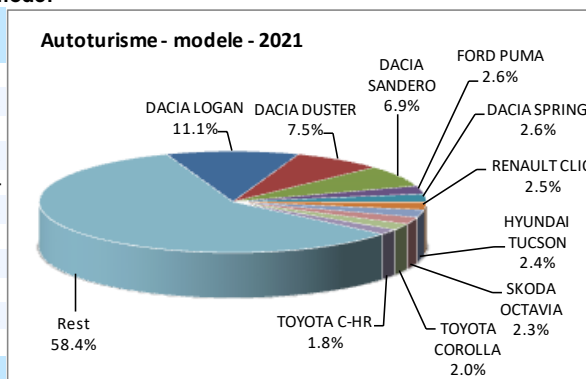
Top înmatriculari autoturisme - mărci / Passenger car top - by make

MARCA	Decembrie unitati	Var. luna sim. an anterior	2021 unitati	Var. an anterior
DACIA	4574	-14.7%	34833	-12.8%
HYUNDAI	1090	96.0%	9532	39.1%
TOYOTA	706	22.4%	8832	38.8%
SKODA	627	-62.2%	7967	-22.6%
VOLKSWAGEN	550	-51.2%	7812	-17.3%
FORD	493	-48.8%	7802	13.5%
RENAULT	946	-31.1%	7794	-21.8%
SUZUKI	220	-53.1%	4381	10.7%
PEUGEOT	240	-38.8%	3388	-3.7%
BMW	216	-8.5%	3275	14.5%
Rest	2069	-33.2%	24201	-
TOTAL	11731	-25.8%	119817	-4.1%

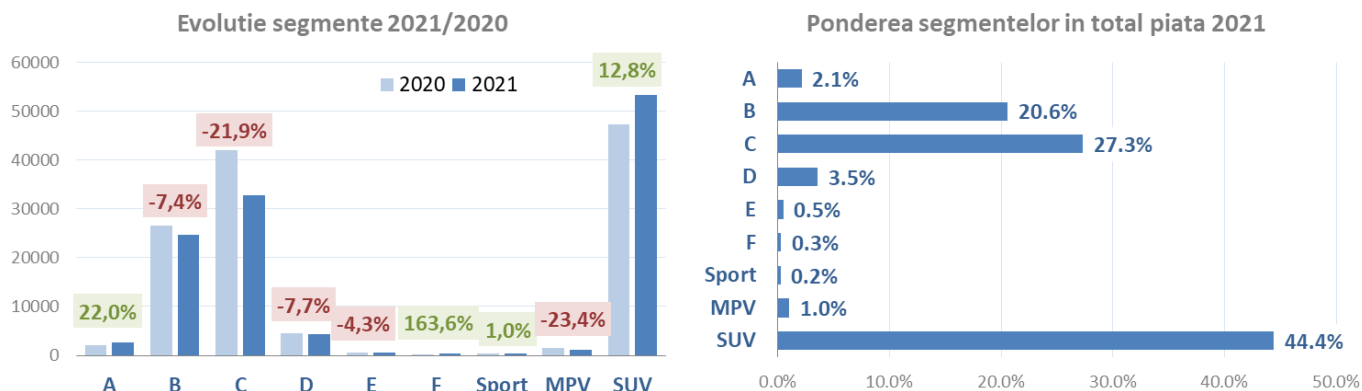


Top înmatriculari autoturisme - modele / Passenger car top - by model

MODEL	Decembrie unitati	Var. luna sim. an anterior	2021 unitati	Var. an anterior
DACIA LOGAN	1277	-42.5%	13270	-28.2%
DACIA DUSTER	771	-55.9%	9045	-7.9%
DACIA SANDERO	830	-20.7%	8227	-12.7%
FORD PUMA	169	-59.7%	3141	57.4%
DACIA SPRING	1531	-	3068	-
RENAULT CLIO	327	-17.0%	2945	-25.6%
HYUNDAI TUCSON	316	887.5%	2852	77.6%
SKODA OCTAVIA	170	-73.8%	2720	-26.6%
TOYOTA COROLLA	133	-14.2%	2450	49.3%
TOYOTA C-HR	213	21.0%	2101	-21.4%
Rest	5994	-33.2%	69998	-
TOTAL	11731	-25.8%	119817	-4.1%



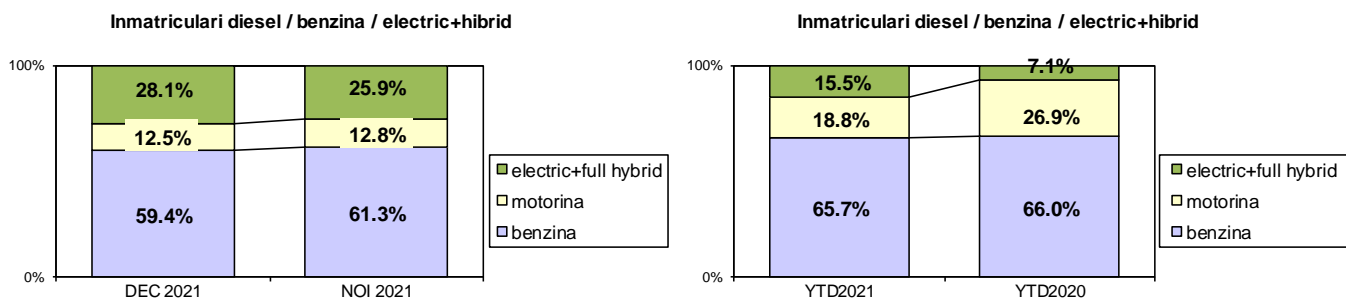
Segmentarea pe clase. După cele 12 luni ale anului 2021, observăm o evoluție mixtă a segmentelor în care sunt încadrate autoturismele, după cum urmează: **Clasa A (+22,0%), Clasa B (-7,4%), Clasa C (-21,9%), Clasa D (-7,7%), Clasa E (-4,3%), Clasa F (+163,6%), SUV (+12,8%), MPV (-23,4%) și Clasa Sport (+1,0%).**



În ceea ce privește cota de piață, segmentul **SUV este pe prima poziție**, cu o cotă de **44,4%**, în creștere cu 6,7pp față de 2020, urmat de **Clasa C** cu o cotă de **27,3%**, în scădere cu 6,2pp și **Clasa B** cu o cotă de **20,6%**, în scădere cu 0,7pp față de aceeași perioadă a anului 2020.

În funcție de **tipul de combustibil al autoturismelor** înmatriculate, în 12 luni din 2021, ponderea autoturismelor pe **benzină** a înregistrat o **scădere de 0.3pp** față de perioada similară din 2020, ajungând, astfel, la o **pondere de 65,7%**. În ceea ce privește autoturismele cu **motoare diesel**, acestea înregistrează o **scădere de 8.1pp** față de cele 12 luni din 2020, deținând o **cotă de 18,8%** din total.

	benzina	motorina	electric+full hybrid	total	benzina	motorina	electric+full hybrid	total
DEC 2021	6967	59.4%	1471	12.5%	3293	28.1%	11 731	YTD2021
NOI 2021	6962	61.3%	1458	12.8%	2938	25.9%	11 358	YTD2020
								82531
								66.0%
								33573
								26.9%
								8900
								7.1%
								125 004



Categoria Full Hybrid nu include și Mild Hybrid // Full Hybrid category does not include Mild Hybrid vehicles

Pe de altă parte, **autoturismele "electrificate"**, respectiv cele **electrice (100% și hibride plug-in)**, precum și cele **full hybrid (care dispun și de propulsie electrică fără încărcare din sursă externă)**, ajung să dețină, după 12 luni din 2021, o **cotă de piață de 15,5%**, care este de **2,2 ori mai mare** decât cea pe care o aveau în perioada similară a anului trecut (7,1%).

Ca și în anul 2020, când, deși s-a înregistrat o scădere a achizițiilor de autoturisme în general, cele "verzi" au performat, în anul 2021, achizițiile din această categorie s-au dublat (**+109,0%**) comparativ cu perioada similară a anului trecut. În acest context, este de remarcat creșterea importanța a autoturismelor plug-in hybrid (**+178,9%**).

Top Marci - Electrice				Top Marci - Plug-in hibrid				Top Marci - Full Hybrid			
MARCA	2021	2020	Var. %	MARCA	2021	2020	Var. %	MARCA	2021	2020	Var. %
DACIA	3068	0	-	MERCEDES BENZ	552	207	166.7%	TOYOTA	7016	4252	65.0%
VOLKSWAGEN	985	644	53.0%	HYUNDAI	357	53	573.6%	HYUNDAI	1012	173	485.0%
HYUNDAI	448	241	85.9%	BMW	354	129	174.4%	RENAULT	411	4	>900%
RENAULT	347	857	-59.5%	VOLVO	291	148	96.6%	HONDA	307	239	28.5%
TESLA	223	62	259.7%	FORD	278	91	205.5%	FORD	267	106	151.9%
SKODA	175	354	-50.6%	RENAULT	269	19	>900%	LEXUS	201	184	9.2%
PEUGEOT	157	97	61.9%	VOLKSWAGEN	164	18	811.1%	SUZUKI	106	0	-
BMW	148	106	39.6%	SKODA	131	71	84.5%	KIA	47	44	6.8%
MERCEDES BENZ	119	66	80.3%	MITSUBISHI	80	114	-29.8%	SUBARU	20	17	17.6%
MINI	86	24	258.3%	AUDI	75	8	837.5%				
Altele	567	393	-	Altele	341	179	-				
TOTAL	6323	2844	122.3%	TOTAL	2892	1037	178.9%	TOTAL	9387	5019	87.0%

Cu atât mai mult, la 12 luni din anul 2021, este de remarcat evoluția la vârful clasamentului unde primele 3 cele mai vândute autoturisme **100% electrice** sunt **Dacia Spring**, cu 3.068 unități, model lansat în anul 2021, **Volkswagen Up!** cu 435 unități, în creștere față de aceeași perioadă a anului precedent cu 139,0% și **Hyundai Kona** cu 384 unități, în creștere cu 114,5%.

În ceea ce privește autoturismele **Plug-in**, top 3 pe modele este condus de **Renault Captur**, cu 269 unități având o creștere de 14 ori față de anul anterior, **Ford Kuga**, 261 unități, cu o creștere de 203,5% și **Hyundai Tucson** cu 229 unități, versiune lansată în anul 2021.

Autoturismele **hibride**, fără reîncărcare din surse externe, au pe primul loc din top 3 **Toyota Corolla** cu 2.134 unități, în creștere cu 76,2% față de 2020, urmată de **Toyota C-HR** cu 2.093 unități și 32,7% creștere, apoi **Toyota RAV4** cu 1.610 unități, +75,6% față de anul 2020.

Analizând evoluția autoturismelor cu **tracțiune integrală (4x4)**, observăm că, după 12 luni din 2021, **dețin o cotă de piață de 20,5%** și un volum total de **24.565 unități**, în **scădere cu 0,1%** față de anul 2020.

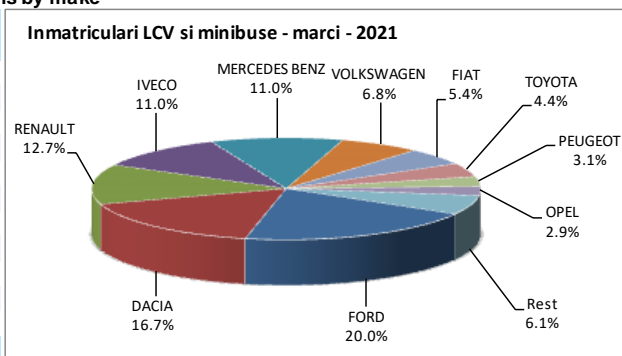
În ceea ce privește **tipul proprietarului**, cele mai multe achiziții de autoturisme în cele 12 luni din 2021 au fost realizate de către **persoanele juridice**, care acoperă **54.0%** din totalul achizițiilor de autoturisme, celor **fizice** revenindu-le restul de **46.0%**.

II. Autovehicule comerciale ușoare

Si această categorie de autovehicule înregistrează, în cele **12 luni din 2021**, o creștere, chiar importantă, de **15,3%**, care consemnează o evoluție mult mai bună decât cea a autoturismelor (**-4,1%**). În acest context, majoritatea mărcilor și modelelor sunt în teritoriul pozitiv în raport cu perioada similară din 2020.

Inmatriculari comerciale <3.5t si minibus - marci / LCV + minibus registrations by make

MARCA	Decembrie unitati	Var. luna sim. an anterior	2021 unitati	Var. an anterior
FORD	309	-2.2%	3714	22.3%
DACIA	98	-79.2%	3089	27.9%
RENAULT	322	-3.0%	2353	28.4%
IVECO	191	33.6%	2042	48.1%
MERCEDES BENZ	163	-17.7%	2040	4.8%
VOLKSWAGEN	97	-28.7%	1254	-16.5%
FIAT	84	-52.8%	997	-12.3%
TOYOTA	74	60.9%	811	60.0%
PEUGEOT	139	202.2%	577	12.7%
OPEL	76	-20.8%	530	-52.3%
Rest	166	121.3%	1140	-
TOTAL	1719	-15.7%	18547	15.3%



Inmatriculari comerciale <3.5t si minibus - modele / LCV + minibus registrations by models

MODEL	Decembrie unitati	Var. luna sim. an anterior	2021 unitati	Var. an anterior
DACIA DOKKER	96	-78.2%	2780	20.9%
IVECO DAILY	181	26.6%	2024	47.1%
FORD TRANSIT	138	-2.8%	1736	32.0%
MERCEDES BENZ SPRINTER	119	-24.2%	1628	8.7%
RENAULT MASTER	110	-51.1%	1006	-17.5%
FIAT DUCATO	66	-60.9%	750	-8.3%
FORD TRANSIT CUSTOM	81	35.0%	740	32.9%
VOLKSWAGEN CRAFTYER	56	21.7%	623	10.3%
FORD RANGER	41	7.9%	594	17.9%
RENAULT EXPRESS	128	-	575	-
Rest	703	13.8%	6091	-
TOTAL	1719	-15.7%	18547	15.3%

