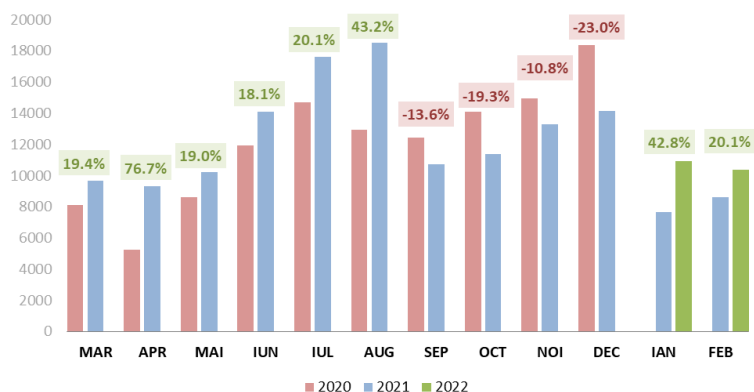


## COMUNICAT DE PRESĂ

### Analiza detaliată a înmatriculărilor de autovehicule în Februarie și după două luni din 2022

- Înmatriculările de autoturisme sunt în creștere la două luni 2022 (+39,5%) față de 2021
- Autoturismele "electrificate" au o creștere de 84,9%, realizând o cotă de piață de 17,4%
- Vehiculele comerciale ușoare + minibus, în scădere cu 10,1%, iar cele grele + bus cresc cu 24,7%

Evolutie lunara inmatriculari autovehicule



După evoluția importantă a lui ianuarie 2022, luna februarie vine și ea cu o creștere de 20,1% a înmatriculărilor de autovehicule față de anul precedent, creșteri apărute după 4 luni de scădere de la sfârșitul anului anterior.

Dacă ne raportăm la anii anteriori, luna februarie 2022 este în scădere cu 2,5% față de perioada similară din anul 2020 și cu 28,7% față de februarie 2019.

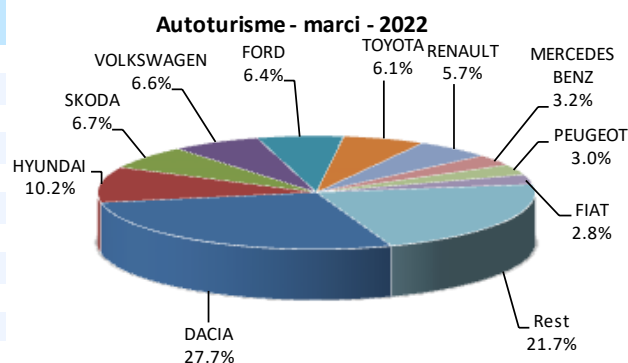
Sursa date: DRPCIV, prelucrare APIA

În piața națională, **TOP 10 mărci**, autoturisme + autovehicule comerciale, după două luni din 2022, este condus de către **Dacia** (5.025 unități), urmată de **Hyundai** (1.804 unități), **Ford** (1.542 unități), **Volkswagen** (1.417 unități), **Renault** (1.246 unități), **Toyota** (1.225 unități), **Mercedes Benz** (1.198 unități), **Skoda** (1.196 unități), **Fiat** (677 unități) și **Peugeot** (645 unități).

**I. Autoturismele** (care reprezintă aproximativ 82% din total) au înregistrat, în luna februarie 2022, un volum de 8.510 unități, cu 24,9% mai mult decât în luna similară din 2021.

Top inmatriculari autoturisme - marci / Passenger car top - by make

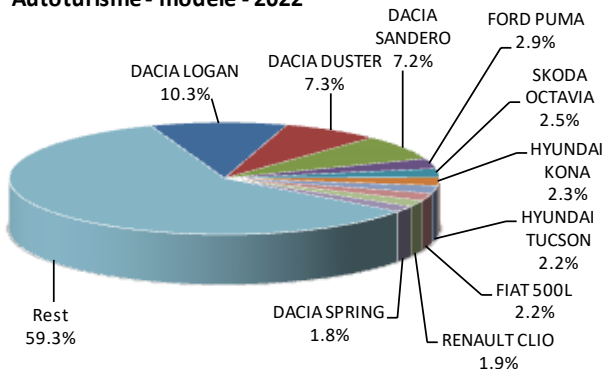
MARCA	Februarie unitati	Var. luna sim. an anterior	2022 unitati	Var. an anterior
DACIA	2148	91.8%	4915	141.6%
HYUNDAI	828	30.0%	1804	39.0%
SKODA	696	9.8%	1196	8.5%
VOLKSWAGEN	688	44.2%	1175	26.5%
FORD	617	4.8%	1131	-14.5%
TOYOTA	523	-10.9%	1083	-16.3%
RENAULT	390	-3.7%	1007	61.4%
MERCEDES BENZ	273	15.7%	560	16.7%
PEUGEOT	312	4.0%	540	10.7%
FIAT	102	121.7%	493	435.9%
Rest	1933	8.4%	3854	-
<b>TOTAL</b>	<b>8510</b>	<b>24.9%</b>	<b>17758</b>	<b>39.5%</b>



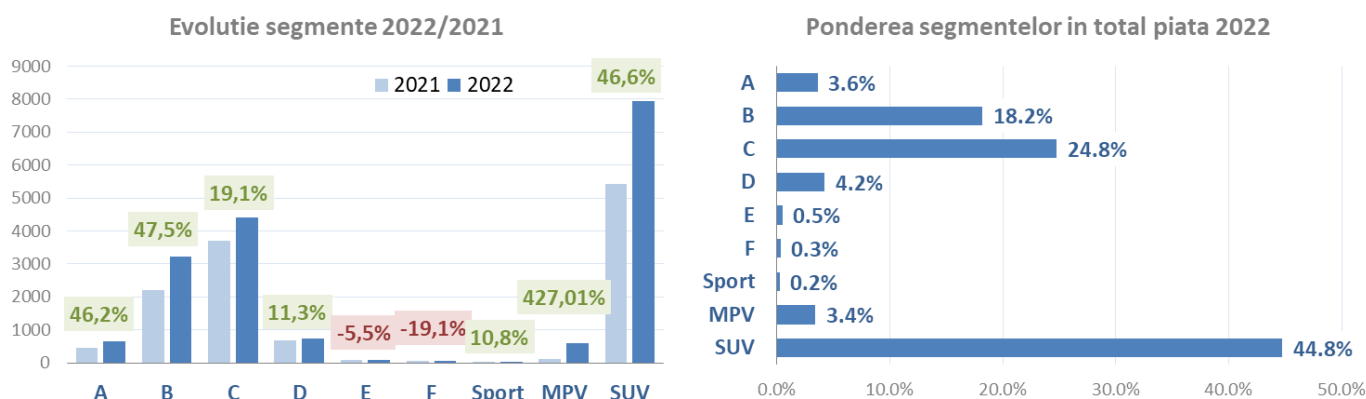
Top inmatriculari autoturisme - modele / Passenger car top - by model

MODEL	Februarie unitati	Var. luna sim. an anterior	2022 unitati	Var. an anterior
DACIA LOGAN	761	85.2%	1823	134.9%
DACIA DUSTER	570	198.4%	1305	279.4%
DACIA SANDERO	545	59.8%	1286	142.6%
FORD PUMA	306	34.2%	523	12.5%
SKODA OCTAVIA	272	8.8%	448	14.0%
HYUNDAI KONA	268	135.1%	416	117.8%
HYUNDAI TUCSON	132	-44.8%	397	11.5%
FIAT 500L	29	-	382	>900%
RENAULT CLIO	109	-29.7%	330	66.7%
DACIA SPRING	167	-	315	>900%
Rest	5351	9.5%	10533	-
<b>TOTAL</b>	<b>8510</b>	<b>24.9%</b>	<b>17758</b>	<b>39.5%</b>

Autoturisme - modele - 2022



**Segmentarea pe clase.** După primele două luni ale anului 2022, observăm o evoluție mixtă a segmentelor în care sunt încadrate autoturismele, după cum urmează: **Clasa A (+46,2%)**, **Clasa B (+47,5%)**, **Clasa C (+19,1%)**, **Clasa D (+11,3%)**, **Clasa E (-5,5%)**, **Clasa F (-19,1%)**, **SUV (+46,6%)**, **MPV (+427,0%)** și **Clasa Sport (+10,8%)**, raportat la perioada similară din anul anterior.



În ceea ce privește cota de piață, segmentul **SUV este pe prima poziție**, cu o cotă de **44,8%**, în creștere cu 2,2% față de 2021, urmat de **Clasa C** cu o cotă de **24,8%**, în scădere cu 4,3% și **Clasa B** cu o cotă de **18,2%**, în creștere cu 1,0% față de aceeași perioadă a anului 2021.

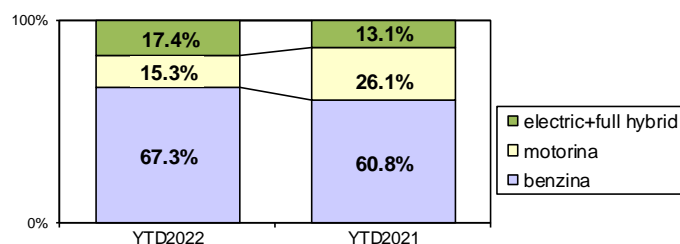
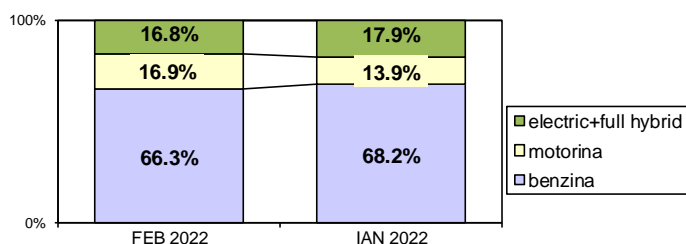
În funcție de **tipul de combustibil al autoturismelor** înmatriculate, în primele două luni din acest an, motorizările pe **benzină** înregistrează o **creștere de 54,5%** față de perioada similară din 2021, ajungând, astfel, la o **pondere de 67,3%**. În ceea ce privește autoturismele echipate cu motoare **diesel**, acestea înregistrează o **scădere de 18,2%** față de primele două luni din 2021 și dețin o **cotă de 15,3%** din total.

	benzina		motorina		electric+full hybrid		total
FEB 2022	5645	66.3%	1435	16.9%	1430	16.8%	8 510
IAN 2022	6306	68.2%	1286	13.9%	1656	17.9%	9 248

	benzina		motorina		electric+full hybrid		total
YTD2022	11951	67.3%	2721	15.3%	3086	17.4%	17 758
YTD2021	7735	60.8%	3326	26.1%	1669	13.1%	12 730

Inmatriculari diesel / benzina / electric+hibrid

Inmatriculari diesel / benzina / electric+hibrid



Pe de altă parte, **autoturismele "electrificate"**, respectiv cele **electrice (100% și hibride plug-in)**, precum și cele **full hybrid (care dispun și de propulsie electrică fără încărcare din sursă externă)**, ajung să dețină, după două luni din 2022, o **cotă de piață de 17,4%**, care **depășește cu 365 unități cota deținută de motoarele diesel**.

Ca și în anul 2021, când, deși s-a înregistrat o scădere a achizițiilor de autoturisme în general, cele "verzi" au performat. În anul 2022, achizițiile din această categorie aproape ca s-au dublat (**+84,9%**) comparativ cu perioada similară a anului trecut. În acest context, este de remarcă creșterea importantă a autoturismelor **100% Electrice (+250,5%)** și a celor **plug-in hybrid (+179,5%)**.

Top Marci - Electrice				Top Marci - Plug-in hybrid				Top Marci - Full Hybrid			
MARCA	2022	2021	Var. %	MARCA	2022	2021	Var. %	MARCA	2022	2021	Var. %
DACIA	315	0	-	MERCEDES BENZ	131	39	235.9%	TOYOTA	848	969	-12.5%
VOLKSWAGEN	152	96	58.3%	VOLVO	79	49	61.2%	HYUNDAI	189	110	71.8%
HYUNDAI	107	21	409.5%	BMW	71	40	77.5%	FORD	143	24	495.8%
TESLA	97	5	>900%	FORD	65	9	622.2%	HONDA	92	11	736.4%
MERCEDES BENZ	59	1	>900%	HYUNDAI	65	4	>900%	RENAULT	89	5	>900%
BMW	47	27	74.1%	SKODA	50	6	733.3%	LEXUS	38	18	111.1%
RENAULT	45	20	125.0%	VOLKSWAGEN	37	3	>900%	SUZUKI	4	0	-
SKODA	35	12	191.7%	RENAULT	28	24	16.7%	KIA	1	1	0.0%
PEUGEOT	32	34	-5.9%	MITSUBISHI	23	15	53.3%	SUBARU	1	6	-83.3%
FIAT	28	0	-	JEEP	21	0	-				
Altele	138	85	-	Altele	56	35	-				
<b>TOTAL</b>	<b>1055</b>	<b>301</b>	<b>250.5%</b>	<b>TOTAL</b>	<b>626</b>	<b>224</b>	<b>179.5%</b>	<b>TOTAL</b>	<b>1405</b>	<b>1144</b>	<b>22.8%</b>

Cu atât mai mult, în primele două luni din anul 2022, este de remarcat evoluția la vârful clasamentului unde primele 5 cele mai vândute autoturisme **100% electrice** sunt **Dacia Spring**, cu 315 unități, model lansat în 2021, **Testla Model 3**, 96 unități, cu o creștere față de aceeași perioadă a anului precedent de 23 ori, **Hyundai Kona** cu 88 unități, în creștere cu 450,0%, **Volkswagen ID3** cu 65 unități, +140,7% și **Volkswagen e-UP!**, 54 unități, în scădere cu -6,9%.

În ceea ce privește autoturismele **Plug-in**, top 5 modele este condus de **Ford Kuga**, cu 58 unități, +544,4%, urmată de **Hyundai Tucson** cu 47 unități, **Mercedes Benz GLE** tot cu 47 unități, în creștere cu 235,7%, **Mercedes Benz GLC** cu 41 unități, creștere de 173,3% și **Volvo XC60** cu 32 unități, în creștere cu 146,2%.

Autoturismele **hibride**, fără reîncărcare din surse externe, au pe primul loc din top 3 **Toyota C-HR** cu 259 unități, în scădere cu 22,5% față de 2021, urmată de **Toyota Corolla** cu 224 unități și 26,3% scădere, apoi **Toyota RAV4** cu 183 unități, -1,1%.

Analizând evoluția autoturismelor cu **tracțiune integrală (4x4)**, observăm că, după două luni din 2022, **dețin o cotă de piață de 20,8%**, corespunzătoare unui volum total de **3.690 unități**, în **creștere cu 22,7%** față de anul 2021, când se înregistrează 3.007 unități.

În ceea ce privește **tipul proprietarului**, cele mai multe achiziții de autoturisme în februarie 2022 au fost realizate de către **persoane juridice**, care acoperă **61,8%** din totalul achizițiilor de autoturisme. Dacă ne raportăm la cele două luni din acest an, **persoanele juridice** acoperă un procent de **57,0%**, iar diferența de **43,0%** revenind **persoanelor fizice**.

## II. Autovehicule comerciale ușoare

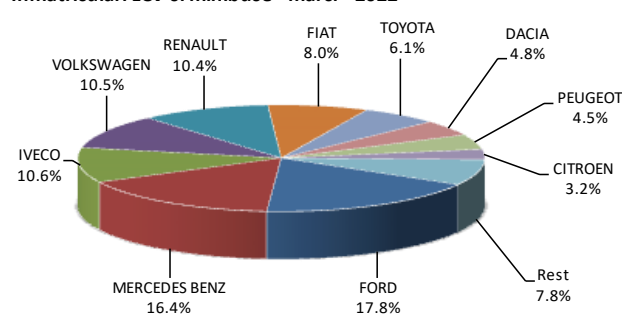
Această categorie de autovehicule înregistrează, în februarie **2022**, o **scădere de 1,3%** față de luna februarie 2021. Pe ansamblul celor două luni din acest an, se remarcă o scădere, chiar importantă, de **10,1%**, care consemnează o evoluție opusă față de cea a autoturismelor (**+39,5%**).

În acest context, majoritatea mărcilor sunt în teritoriul pozitiv în raport cu perioada similară a anului trecut.

Inmatriculări comerciale <3.5t și minibus - mărci / LCV + minibus registrations by make

MARCA	Februarie unitati	Var. luna sim. an anterior	2022 unitati	Var. an anterior
FORD	233	-9.0%	411	-19.3%
MERCEDES BENZ	213	42.0%	378	29.9%
IVECO	141	-13.5%	245	-25.1%
VOLKSWAGEN	123	36.7%	242	36.0%
RENAULT	105	-25.0%	239	-19.3%
FIAT	125	52.4%	184	11.5%
TOYOTA	66	-1.5%	142	14.5%
DACIA	36	-77.9%	110	-73.1%
PEUGEOT	70	400.0%	105	162.5%
CITROEN	38	-34.5%	73	1.4%
Rest	99	20.7%	180	-
<b>TOTAL</b>	<b>1249</b>	<b>-1.3%</b>	<b>2309</b>	<b>-10.1%</b>

Inmatriculări LCV și minibus - mărci - 2022



Inmatriculări comerciale <3.5t și minibus - modele / LCV + minibus registrations by models

MODEL	Februarie unitati	Var. luna sim. an anterior	2022 unitati	Var. an anterior
MERCEDES BENZ SPRINTER	162	23.7%	277	14.0%
IVECO DAILY	141	-13.0%	244	-25.2%
FORD TRANSIT CUSTOM	99	160.5%	139	59.8%
RENAULT MASTER	61	-29.9%	126	-10.0%
FORD TRANSIT	53	-50.0%	121	-43.5%
FIAT DUCATO	71	0.0%	104	-20.0%
DACIA DOKKER	31	-79.7%	103	-72.4%
VOLKSWAGEN CRAFTER	67	11.7%	103	-5.5%
TOYOTA HILUX	40	-11.1%	85	-1.2%
FIAT DOBLO	54	390.9%	80	128.6%
Rest	470	17.2%	927	-
<b>TOTAL</b>	<b>1249</b>	<b>-1.3%</b>	<b>2309</b>	<b>-10.1%</b>

Inmatriculări LCV și minibus - modele - 2022

