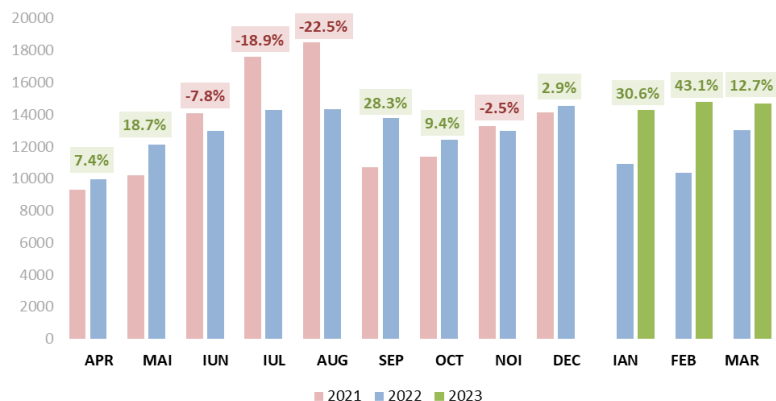


COMUNICAT DE PRESĂ

Analiza detaliată a înmatriculărilor de autovehicule în luna Martie și pe întreg anul 2023

- Înmatriculările de autoturisme noi sunt în creștere la trei luni 2023 (+27,7%) față de 2022
- Autoturismele "electrificate" au o creștere de 34,8%, realizând o cotă de piață de 20,2%
- Vehiculele comerciale ușoare + minibusuri, în creștere cu 26,4%, iar cele grele + bus cu 27,8%

Evoluție lunară înmatriculări autovehicule



După evoluția importantă a lunilor anterioare, martie 2023 vine cu o creștere de 12,7% a înmatriculărilor de autovehicule față de luna similară a anului precedent.

Dacă ne raportăm la anii anteriori, luna martie 2023 este în creștere cu 52,0% față de perioada similară din anul 2021, cu 81,4% față de martie 2020 și cu 21,5% față de martie 2019.

Sursa date: DRPCIV, prelucrare APIA

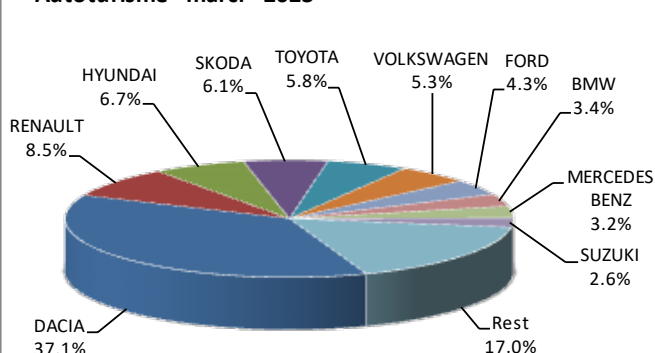
În piața națională, **TOP 10 mărci**, autoturisme + autovehicule comerciale, după primele trei luni din anul 2023, este condus de către **Dacia** (13.652 unități), urmată de **Renault** (4.422 unități), **Ford** (2.516 unități), **Hyundai** (2.457 unități), **Mercedes Benz** (2.404 unități), **Toyota** (2.346 unități), **Skoda** (2.218 unități), **Volkswagen** (2.195 unități), **BMW** (1.247 unități) și **Suzuki** (969 unități).

I. Autoturismele (care reprezintă aproximativ 85% din total) au înregistrat, în luna martie 2023, un volum de 12.120 unități, cu 11,2% mai mult decât în luna similară din 2022.

Top înmatriculări autoturisme - mărci / Passenger car top - by make

MARCA	Martie unitati	Var. luna sim. an anterior	2023 unitati	Var. an anterior
DACIA	4250	69.1%	13564	82.6%
RENAULT	955	42.1%	3103	84.8%
HYUNDAI	907	5.1%	2457	-7.9%
SKODA	845	5.0%	2218	10.8%
TOYOTA	699	-18.2%	2136	10.2%
VOLKSWAGEN	685	8.9%	1926	6.8%
FORD	420	-59.4%	1588	-26.7%
BMW	379	62.0%	1247	86.7%
MERCEDES BENZ	447	47.0%	1177	36.2%
SUZUKI	289	18.9%	939	75.8%
Rest	2244	-18.4%	6237	-
TOTAL	12120	11.2%	36592	27.7%

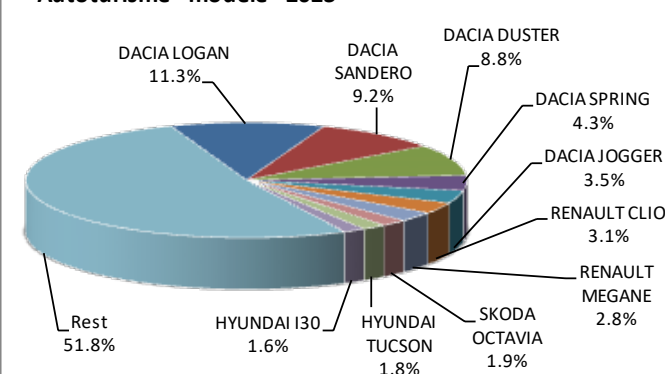
Autoturisme - mărci - 2023



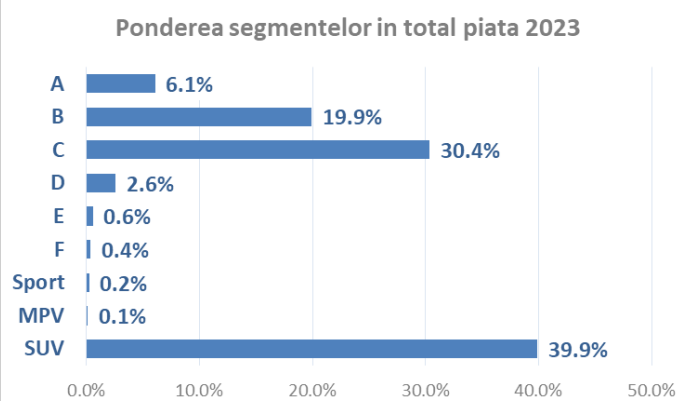
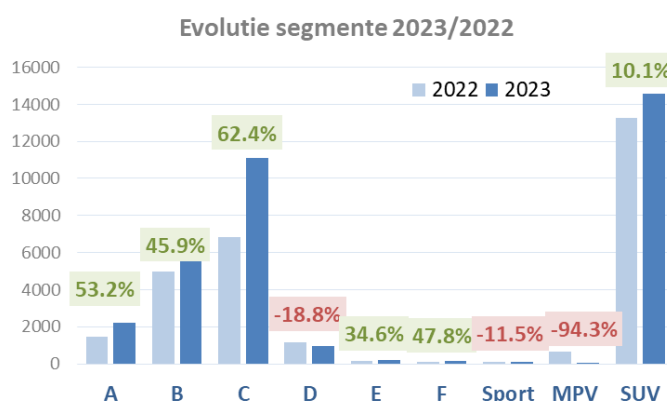
Top înmatriculări autoturisme - modele / Passenger car top - by model

MODEL	Martie unitati	Var. luna sim. an anterior	2023 unitati	Var. an anterior
DACIA LOGAN	1183	93.0%	4130	69.5%
DACIA SANDERO	1082	148.7%	3371	95.9%
DACIA DUSTER	996	42.9%	3212	60.4%
DACIA SPRING	502	-21.2%	1559	63.8%
DACIA JOGGER	487	407.3%	1291	1178.2%
RENAULT CLIO	343	59.5%	1149	110.8%
RENAULT MEGANE	242	9.0%	1008	126.0%
SKODA OCTAVIA	243	18.0%	696	6.4%
HYUNDAI TUCSON	241	-10.7%	648	-2.8%
HYUNDAI I30	167	138.6%	587	71.1%
Rest	6634	-10.8%	18941	-
TOTAL	12120	11.2%	36592	27.7%

Autoturisme - modele - 2023



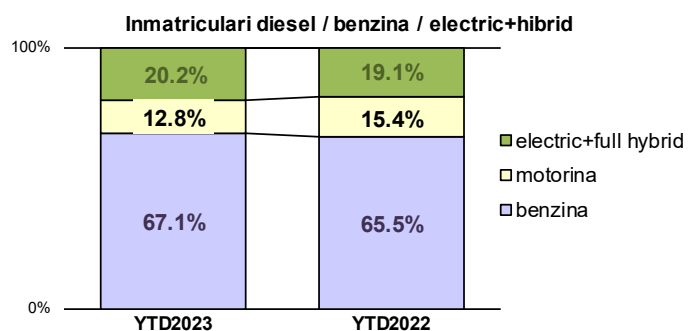
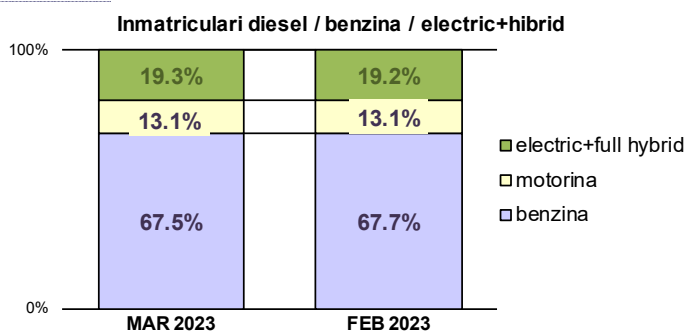
Segmentarea pe clase. După primele trei luni ale anului 2023, observăm o evoluție mixtă a segmentelor în care sunt încadrate autoturismele, după cum urmează: **Clasa A (+53,2%), Clasa B (+45,9%), Clasa C (+62,4%), Clasa D (-18,8%), Clasa E (+34,6%), Clasa F (+47,8%), SUV (+10,1%), MPV (-94,3%) și Clasa Sport (-11,5%),** raportat la perioada similară din anul anterior.



În ceea ce privește cota de piață, segmentul **SUV este pe prima poziție**, cu o cotă de **39,9%**, în **scădere cu 6,4%** față de 2022, urmat de **Clasa C** cu o cotă de **30,4%**, în **creștere cu 6,5%** și **Clasa B** cu o cotă de **19,9%**, în **creștere cu 2,5%** față de cota deținută în aceeași perioadă a anului trecut.

În funcție de **tipul de combustibil al autoturismelor** înmatriculate, în primele trei luni din acest an, motorizările pe **benzină** înregistrează o **creștere de 1,6%** față de cota deținută în perioada similară din 2022, ajungând, astfel, la o **pondere de 67,1%**. În ceea ce privește autoturismele echipate cu motoare **diesel**, acestea înregistrează o **scădere de 2,6%** față de ponderea din anul 2022 și dețin o **cotă de 12,8%** din total.

	benzina		motorina		electric+full hybrid		total	benzina		motorina		electric+full hybrid		total	
MAR 2023	8182	67.5%	1593	13.1%	2345	19.3%	12 120	YTD2023	24539	67.1%	4673	12.8%	7380	20.2%	36 592
FEB 2023	8352	67.7%	1620	13.1%	2366	19.2%	12 338	YTD2022	18774	65.5%	4410	15.4%	5476	19.1%	28 660



Categoria Full Hybrid nu include si Mild Hybrid // Full Hybrid category does not include Mild Hybrid vehicles

Pe de altă parte, **autoturismele "electrificate"**, respectiv cele **electrice (100% și hibride plug-in)**, precum și cele **full hybrid (care dispun și de propulsie electrică fără încărcare din sursă externă)**, ajung să dețină, după primele trei luni din 2023, o **cotă de piață de 20,2%**, care **depășește cu 7,4% cota deținută de motoarele diesel**.

Autoturismele full electrice dețin o cotă de **8,6%** din piață în primele trei luni ale anului 2023 față de anul 2022 când reprezentau **7,3%**.

Ca și în anul 2022, când, deși s-a înregistrat o scădere a achizițiilor de autoturisme în general, cele "verzi" au performat, în anul 2023, achizițiile din această categorie au crescut considerabil **(+34,8%)** comparativ cu perioada similară a anului trecut. În acest context, este de remarcant creșterea importantă a autoturismelor **100% Electrice (+48,8%)** și a celor **plug-in hybrid (+32,0%)**.

Top Marci - Electrice

MARCA	Martie			Total An		
	2023	2022	var. %	2023	2022	Var. %
DACIA	502	637	-21.2%	1559	952	63.8%
VOLKSWAGEN	114	51	123.5%	364	203	79.3%
TESLA	134	75	78.7%	274	172	59.3%
RENAULT	78	23	239.1%	268	68	294.1%
MERCEDES BENZ	34	31	9.7%	111	90	23.3%
BMW	37	14	164.3%	106	61	73.8%
TOYOTA	14	0	-	73	0	-
PEUGEOT	23	23	0.0%	58	55	5.5%
HYUNDAI	21	74	-71.6%	55	181	-69.6%
VOLVO	13	5	160.0%	38	8	375.0%
Altele	53	115	-53.9%	224	313	-
TOTAL	1023	1048	-2.4%	3130	2103	48.8%

Autoturismele 100% electrice mențin trendul crescător al anului anterior. În luna martie 2023, ajung, la o scădere de **2,4%** față de luna similară a anului trecut, iar la nivelul celor trei luni din anul 2023 la o creștere de **48,8%** față de anul precedent.

Top Marci - Plug-in hybrid

MARCA	Martie			Total An		
	2023	2022	var. %	2023	2022	Var. %
MERCEDES BENZ	110	75	46.7%	239	206	16.0%
FORD	79	45	75.6%	205	110	86.4%
BMW	44	29	51.7%	165	100	65.0%
VOLVO	30	41	-26.8%	124	120	3.3%
MAZDA	21	0	-	91	0	-
VOLKSWAGEN	8	10	-20.0%	75	47	59.6%
HYUNDAI	12	24	-50.0%	72	89	-19.1%
RENAULT	42	24	75.0%	67	52	28.8%
AUDI	16	4	300.0%	34	21	61.9%
PORSCHE	6	13	-53.8%	30	17	76.5%
Altele	56	70	-20.0%	167	199	-
TOTAL	424	335	26.6%	1269	961	32.0%

Și cele plug-in urmează o curbă crescătoare, cumulând și acestea volume semnificative, cu o creștere de **26,6%** față de luna similară a anului trecut și una de **32,0%** față de primele trei luni din anul 2022.

Top Marci - Full Hybrid

MARCA	Martie			Total An		
	2023	2022	var. %	2023	2022	Var. %
TOYOTA	560	684	-18.1%	1717	1532	12.1%
RENAULT	80	32	150.0%	409	121	238.0%
HONDA	70	54	29.6%	259	146	77.4%
HYUNDAI	67	101	-33.7%	209	290	-27.9%
FORD	55	106	-48.1%	183	249	-26.5%
NISSAN	18	0	-	63	0	-
LEXUS	15	15	0.0%	48	53	-9.4%
KIA	11	7	57.1%	36	8	350.0%
MAZDA	8	0	-	25	0	-
SUZUKI	7	4	75.0%	16	8	100.0%
Altele	7	4	75.0%	16	5	220.0%
TOTAL	898	1007	-10.8%	2981	2412	23.6%

Autoturismele Full Hybrid sunt și acestea în creștere. Se înregistrează o scădere de **10,8%** față de luna martie 2022 și o creștere de **23,6%** față de primele trei luni ale anului anterior.

Cu atât mai mult, în primele trei luni din acest an, este de remarcat evoluția la vârful clasamentului unde primele 5 cele mai vândute autoturisme **100% electrice** sunt **Dacia Spring**, cu 1.559 unități și o creștere de **63,8%** față de aceeași perioadă a anului precedent, **Renault Megane 217** unități, fără înmatriculări în perioada similară din 2022, **Volkswagen e-UP!**, cu 184 unități, creștere de **132,9%**, **Tesla Model Y** cu 142 unități, în creștere cu 688,9% și **Tesla Model 3** cu 108 unități, în scădere cu 29,9% față de aceeași perioadă a anului 2022.

În ceea ce privește autoturismele **Plug-in**, top 5 modele este condus de **Ford Kuga**, cu 199 unități și o creștere de **99,0%** față de aceeași perioadă a anului precedent, urmată de **Mazda CX 60** cu 91 unități, fără înmatriculări în perioada similară din 2022, **Mercedes Benz GLE** cu 83 unități și o creștere de **6,4%**, **Renault Captur** cu 67 unități, creștere de **28,8%** și **Volkswagen Tiguan** cu 67 unități, în creștere cu **86,1%**.

Autoturismele **hibride**, fără reîncărcare din surse externe, au pe primul loc din top 3 **Toyota Corolla** cu 508 unități, în creștere cu **17,9%** față de 2022, urmată de **Toyota RAV4** cu 400 unități și **32,0%** creștere, apoi **Toyota Yaris** cu 338 unități, în creștere cu **60,2%**.

Analizând evoluția autoturismelor cu **tracțiune integrală (4x4)**, observăm că, după primele trei luni din anul 2023, acestea **dețin o cotă de piață de 23,0%**, corespunzătoare unui volum total de **8.409 unități**, în **creștere cu 41,1%** față de anul 2022, când se înregistrau 5.959 unități.

În ceea ce privește **tipul proprietarului**, cele mai multe achiziții de autoturisme în luna martie 2023 au fost realizate de către **persoane juridice**, care acoperă **60,0%** din totalul achizițiilor de autoturisme. Dacă ne raportăm la cele trei luni din acest an, **persoanele juridice** acoperă un procent de **58,0%**, iar diferența de **42,0%** le revine **persoanelor fizice**.

II. Autovehicule comerciale ușoare

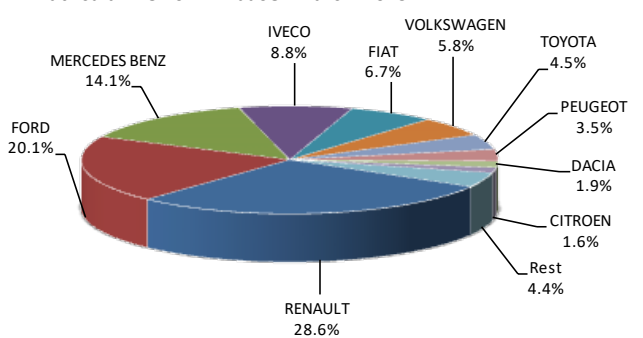
Această categorie de autovehicule înregistrează, în **martie 2023**, o **creștere de 23,1%** față de luna martie 2022. Pe ansamblul celor trei luni din acest an, se remarcă o **creștere de 26,4%**, care consemnează o evoluție similară cu cea a autoturismelor (+27,7%).

În acest context, majoritatea mărcilor și modelelor sunt în teritoriul pozitiv în raport cu perioada similară a anului trecut.

Inmatriculari comerciale <3.5t si minibus - marci / LCV + minibus registrations by make

MARCA	Martie unitati	Var. luna sim. an anterior	2023 unitati	Var. an anterior
RENAULT	409	113.0%	1319	206.0%
FORD	402	76.3%	928	45.7%
MERCEDES BENZ	233	18.9%	649	13.1%
IVECO	127	-27.8%	405	-2.9%
FIAT	72	-45.5%	309	-2.2%
VOLKSWAGEN	108	-20.6%	269	-28.8%
TOYOTA	92	19.5%	210	-4.1%
PEUGEOT	56	33.3%	162	10.2%
DACIA	43	760.0%	88	-23.5%
CITROEN	32	-28.9%	73	-38.1%
Rest	81	-29.6%	204	-
TOTAL	1655	23.1%	4616	26.4%

Inmatriculari LCV si minibus - marci - 2023



Inmatriculari comerciale <3.5t si minibus - modele / LCV + minibus registrations by models

MODEL	Martie unitati	Var. luna sim. an anterior	2023 unitati	Var. an anterior
RENAULT EXPRESS	169	122.4%	626	340.8%
RENAULT MASTER	217	244.4%	567	200.0%
MERCEDES BENZ SPRINTER	170	19.7%	459	9.5%
IVECO DAILY	127	-27.8%	404	-3.1%
FORD RANGER	118	227.8%	302	187.6%
FORD TRANSIT	108	18.7%	263	25.2%
FORD TRANSIT CUSTOM	115	47.4%	215	-0.9%
TOYOTA HILUX	75	38.9%	162	16.5%
FIAT DOBLO	7	-90.5%	160	3.9%
FIAT DUCATO	65	12.1%	149	-8.0%
Rest	484	-2.4%	1309	-
TOTAL	1655	23.1%	4616	26.4%

Inmatriculari LCV si minibus - modele - 2023

