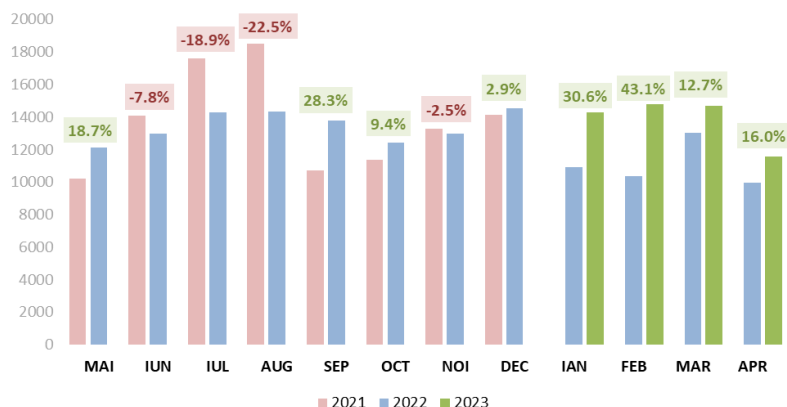


COMUNICAT DE PRESĂ

Analiza detaliată a înmatriculărilor de autovehicule în luna Aprilie și pe întreg anul 2023

- Înmatriculările de autoturisme noi sunt în creștere la patru luni 2023 (+25,1%) față de 2022
- Autoturismele "electrificate" au o creștere de 29,4%, realizând o cotă de piață de 20,4%
- Vehiculele comerciale ușoare + minibusuri, în creștere cu 25,0%, iar cele grele + bus cu 22,6%

Evoluție lunară înmatriculări autovehicule



După evoluția importantă a lunilor anterioare, aprilie 2023 vine cu o creștere de 16,0% a înmatriculărilor de autovehicule față de luna similară a anului precedent.

Dacă ne raportăm la anii anteriori, luna aprilie 2023 este în creștere cu 24,6% față de perioada similară din anul 2021, cu 120,1% față de martie 2020 și cu 4,3% față de aprilie 2019.

Sursa date: DRPCIV, prelucrare APIA

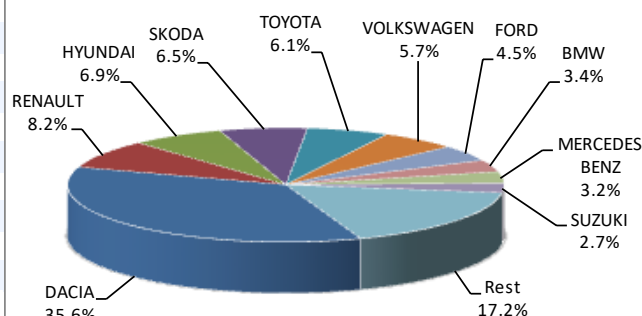
În piața națională, **TOP 10 mărci**, autoturisme + autovehicule comerciale, după primele patru luni din anul 2023, este condus de către **Dacia** (16.608 unități), urmată de **Renault** (5.380 unități), **Ford** (3.379 unități), **Hyundai** (3.201 unități), **Toyota** (3.121 unități), **Skoda** (3.013 unități), **Volkswagen** (3.001 unități), **Mercedes Benz** (2.944 unități), **BMW** (1.566 unități) și **Suzuki** (1.287 unități).

I. Autoturismele (care reprezintă aproximativ 85% din total) au înregistrat, în luna aprilie 2023, un volum de 9.736 unități, cu 16,3% mai mult decât în luna similară din 2022.

Top înmatriculări autoturisme - mărci / Passenger car top - by make

MARCA	Aprilie unitati	Var. luna sim. an anterior	2023 unitati	Var. an anterior
DACIA	2914	29.0%	16478	70.1%
RENAULT	677	47.2%	3780	76.7%
HYUNDAI	744	21.0%	3201	-2.5%
SKODA	795	31.8%	3013	15.7%
TOYOTA	679	8.1%	2815	9.7%
VOLKSWAGEN	728	42.2%	2654	14.6%
FORD	519	-12.6%	2107	-23.6%
BMW	319	82.3%	1566	85.8%
MERCEDES BENZ	327	44.1%	1504	37.9%
SUZUKI	310	115.3%	1249	84.2%
Rest	1724	-20.0%	7961	-
TOTAL	9736	16.3%	46328	25.1%

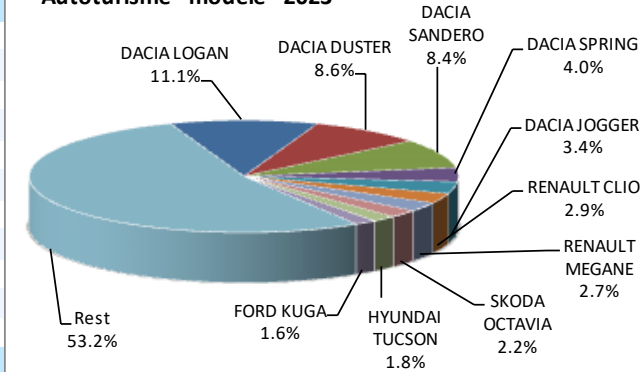
Autoturisme - mărci - 2023



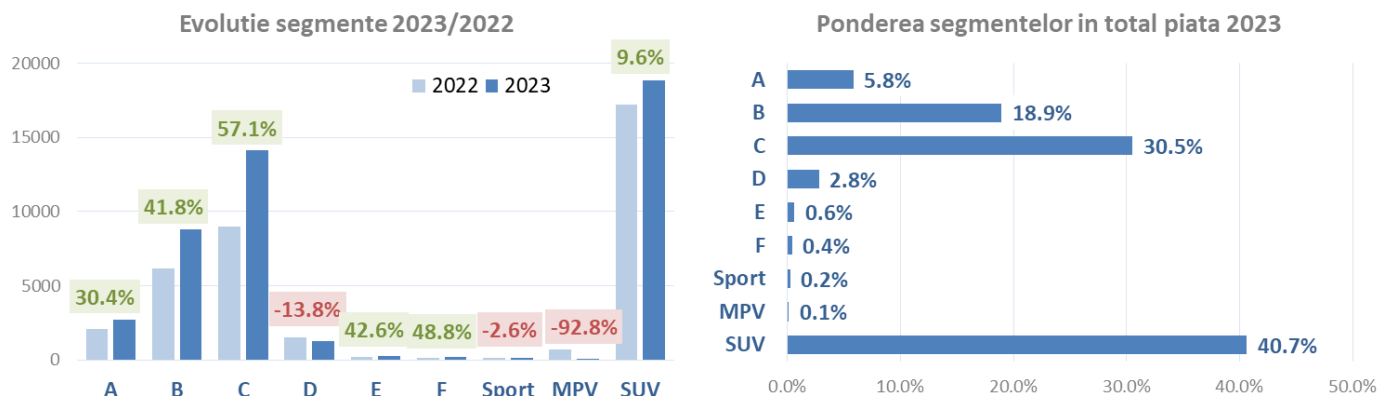
Top înmatriculări autoturisme - modele / Passenger car top - by model

MODEL	Aprilie unitati	Var. luna sim. an anterior	2023 unitati	Var. an anterior
DACIA LOGAN	1025	31.1%	5155	60.2%
DACIA DUSTER	763	25.9%	3975	52.4%
DACIA SANDERO	516	196.6%	3887	105.1%
DACIA SPRING	306	-39.5%	1865	27.9%
DACIA JOGGER	304	86.5%	1595	504.2%
RENAULT CLIO	185	51.6%	1334	100.0%
RENAULT MEGANE	228	88.4%	1236	118.0%
SKODA OCTAVIA	339	285.2%	1035	39.5%
HYUNDAI TUCSON	194	15.5%	842	0.8%
FORD KUGA	213	208.7%	762	112.8%
Rest	5663	1.6%	24642	-
TOTAL	9736	16.3%	46328	25.1%

Autoturisme - modele - 2023



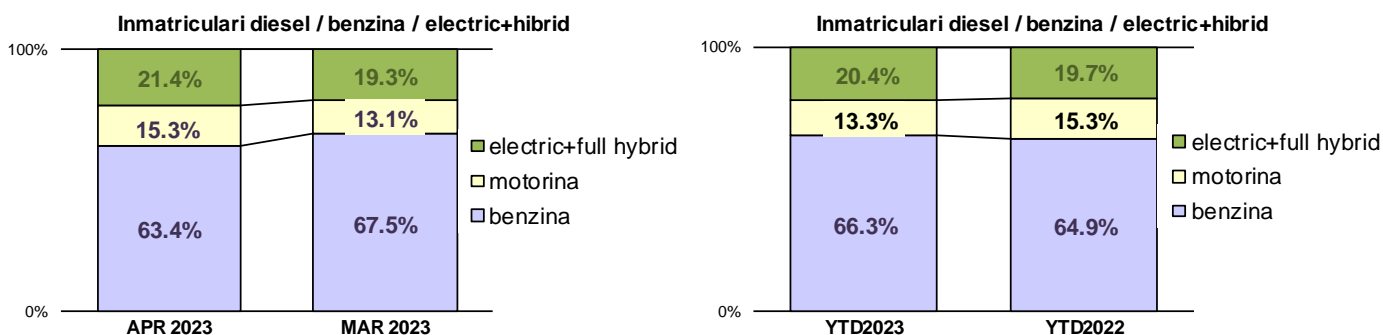
Segmentarea pe clase. După primele patru luni ale anului 2023, observăm o evoluție mixtă a segmentelor în care sunt încadrate autoturismele, după cum urmează: **Clasa A (+30,4%), Clasa B (+41,8%), Clasa C (+57,1%), Clasa D (-13,8%), Clasa E (+42,6%), Clasa F (+48,8%), SUV (+9,6%), MPV (-92,8%) și Clasa Sport (-2,6%),** raportat la perioada similară din anul anterior.



În ceea ce privește cota de piață, segmentul **SUV este pe prima poziție**, cu o cotă de **40,7%**, în **scădere cu 5,7%** față de 2022, urmat de **Clasa C** cu o cotă de **30,5%**, în **creștere cu 6,2%** și **Clasa B** cu o cotă de **18,9%**, în **creștere cu 2,2%** față de cota deținută în aceeași perioadă a anului trecut.

În funcție de **tipul de combustibil al autoturismelor** înmatriculate, în primele patru luni din acest an, motorizările pe **benzină** înregistrează o **creștere de 1,4%** față de cota deținută în perioada similară din 2022, ajungând, astfel, la o **pondere de 66,3%**. În ceea ce privește autoturismele echipate cu motoare **diesel**, acestea înregistrează o **scădere de 2,0%** față de ponderea din anul 2022 și dețin o **cotă de 13,3%** din total.

	benzina		motorina		electric+full hybrid		total		benzina		motorina		electric+full hybrid		total
APR 2023	6169	63.4%	1486	15.3%	2081	21.4%	9 736	YTD2023	30708	66.3%	6159	13.3%	9461	20.4%	46 328
MAR 2023	8182	67.5%	1593	13.1%	2345	19.3%	12 120	YTD2022	24049	64.9%	5669	15.3%	7313	19.7%	37 031



Categoria Full Hybrid nu include și Mild Hybrid // Full Hybrid category does not include Mild Hybrid vehicles

Pe de altă parte, **autoturismele "electrificate"**, respectiv cele **electrice (100% și hibride plug-in)**, precum și cele **full hybrid (care dispun și de propulsie electrică fără încărcare din sursă externă)**, ajung să dețină, după primele patru luni din 2023, o **cotă de piață de 20,4%**, care **depășește cu 7,1% cota deținută de motoarele diesel**.

Autoturismele full electrice dețin o cotă de **8,7%** din piață în primele patru luni ale anului 2023 față de anul 2022 când reprezentau **7,9%**.

Ca și în anul 2022, când, deși s-a înregistrat o scădere a achizițiilor de autoturisme în general, cele "verzi" au performat, în anul 2023, achizițiile din această categorie au crescut considerabil **(+29,4%)** comparativ cu perioada similară a anului trecut. În acest context, este de remarcat creșterea importantă a autoturismelor **100% Electrice (+36,8%)** și a celor **plug-in hybrid (+43,1%)**.

Top Marci - Electrice

MARCA	Aprilie			Total An		
	2023	2022	var. %	2023	2022	Var. %
DACIA	306	506	-39.5%	1865	1458	27.9%
TESLA	260	108	140.7%	534	280	90.7%
VOLKSWAGEN	78	22	254.5%	442	225	96.4%
RENAULT	86	38	126.3%	354	106	234.0%
BMW	29	23	26.1%	135	84	60.7%
MERCEDES BENZ	16	16	0.0%	127	106	19.8%
TOYOTA	8	0	-	81	0	-
HYUNDAI	21	34	-38.2%	76	215	-64.7%
PEUGEOT	5	6	-16.7%	63	61	3.3%
VOLVO	7	2	250.0%	45	10	350.0%
Altele	65	73	-11.0%	289	386	-
TOTAL	881	828	6.4%	4011	2931	36.8%

Autoturismele 100% electrice mențin trendul crescător al anului anterior. În luna aprilie 2023, ajung la o creștere de **6,4%** față de luna similară a anului trecut, iar la nivelul celor patru luni din anul 2023 la o creștere de **36,8%** față de anul precedent.

Top Marci - Plug-in hybrid

MARCA	Aprilie			Total An		
	2023	2022	var. %	2023	2022	Var. %
MERCEDES BENZ	72	49	46.9%	311	255	22.0%
FORD	94	21	347.6%	299	131	128.2%
BMW	42	21	100.0%	207	121	71.1%
VOLVO	28	18	55.6%	152	138	10.1%
MAZDA	19	0	-	110	0	-
RENAULT	42	18	133.3%	109	70	55.7%
VOLKSWAGEN	12	9	33.3%	87	56	55.4%
TOYOTA	63	5	>900%	84	9	833.3%
HYUNDAI	10	30	-66.7%	82	119	-31.1%
AUDI	14	4	250.0%	48	25	92.0%
Altele	51	63	-19.0%	227	275	-
TOTAL	447	238	87.8%	1716	1199	43.1%

Și cele plug-in urmează o curbă crescătoare, cumulând și acestea volume semnificative, cu o creștere de **87,8%** față de luna similară a anului trecut și una de **43,1%** față de primele patru luni din anul 2022.

Top Marci - Full Hybrid

MARCA	Aprilie			Total An		
	2023	2022	var. %	2023	2022	Var. %
TOYOTA	480	520	-7.7%	2197	2052	7.1%
RENAULT	51	25	104.0%	460	146	215.1%
HONDA	36	63	-42.9%	295	209	41.1%
HYUNDAI	49	70	-30.0%	258	360	-28.3%
FORD	70	68	2.9%	253	317	-20.2%
NISSAN	21	0	-	84	0	-
LEXUS	13	9	44.4%	61	62	-1.6%
KIA	13	3	333.3%	49	11	345.5%
MAZDA	10	3	233.3%	35	3	>900%
SUZUKI	7	9	-22.2%	23	17	35.3%
Altele	3	1	200.0%	19	6	216.7%
TOTAL	753	771	-2.3%	3734	3183	17.3%

Autoturismele Full Hybrid sunt și acestea în creștere. Se înregistrează o scădere de **2,3%** față de luna aprilie 2022 și o creștere de **17,3%** față de primele patru luni ale anului anterior.

Cu atât mai mult, în primele patru luni din acest an, este de remarcat evoluția la vârful clasamentului unde primele 5 cele mai vândute autoturisme **100% electrice** sunt **Dacia Spring**, cu 1.865 unități și o creștere de **27,9%** față de aceeași perioadă a anului precedent, **Renault Megane** 292 unități, fără înmatriculări în perioada similară din 2022, **Tesla Model Y** cu 289 unități, creștere de **542,2%**, **Volkswagen e-UP!** cu 221 unități, în creștere cu 132,6% și **Tesla Model 3** cu 208 unități, în scădere cu 11,5% față de aceeași perioadă a anului 2022.

În ceea ce privește autoturismele **Plug-in**, top 5 modele este condus de **Ford Kuga**, cu 290 unități și o creștere de **143,7%** față de aceeași perioadă a anului precedent, urmată de **Mercedes Benz GLE** cu 114 unități și o creștere de **18,8%**, **Mazda CX 60** cu 110 unități, fără înmatriculări în perioada similară din 2022, **Renault Captur** cu 109 unități, creștere de **55,7%** și **Mercedes Benz GLC** cu 81 unități, în creștere cu **2,5%**.

Autoturismele **hibride**, fără reîncărcare din surse externe, au pe primul loc din top 3 **Toyota Corolla** cu 571 unități, în scădere cu **7,5%** față de 2022, urmată de **Toyota Yaris** cu 487 unități și **68,5%** creștere, apoi **Toyota RAV4** cu 475 unități, în creștere cu **18,8%**.

Analizând evoluția autoturismelor cu **tracțiune integrală (4x4)**, observăm că, după primele patru luni din anul 2023, acestea **dețin o cotă de piață de 23,0%**, corespunzătoare unui volum total de **10.650 unități**, în **creștere cu 37,8%** față de anul 2022, când se înregistrează 7.729 unități.

În ceea ce privește **tipul proprietarului**, cele mai multe achiziții de autoturisme în luna aprilie 2023 au fost realizate de către **persoane juridice**, care acoperă **62,0%** din totalul achizițiilor de autoturisme. Dacă ne raportăm la cele patru luni din acest an, **persoanele juridice** acoperă un procent de **59,0%**, iar diferența de **41,0%** le revine **persoanelor fizice**.

II. Autovehicule comerciale ușoare

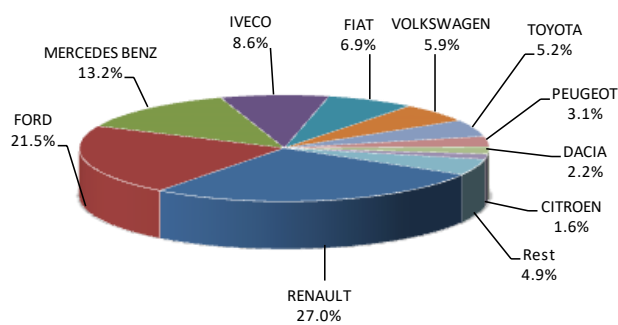
Această categorie de autovehicule înregistrează, în **aprilie 2023**, o **creștere de 20,6%** față de luna aprilie 2022. Pe ansamblul celor patru luni din acest an, se remarcă o **creștere de 25,0%**, care consemnează o evoluție similară cu cea a autoturismelor (**+25,1%**).

În acest context, majoritatea mărcilor și modelelor sunt în teritoriul pozitiv în raport cu perioada similară a anului trecut.

Inmatriculări comerciale <3.5t și minibus - mărci / LCV + minibus registrations by make

MARCA	Aprilie unitati	Var. luna sim. an anterior	2023 unitati	Var. an anterior
RENAULT	281	-15.9%	1600	109.2%
FORD	344	80.1%	1272	53.6%
MERCEDES BENZ	133	3.1%	782	11.2%
IVECO	102	-28.2%	507	-9.3%
FIAT	103	68.9%	412	9.3%
VOLKSWAGEN	78	50.0%	347	-19.3%
TOYOTA	96	43.3%	306	7.0%
PEUGEOT	24	60.0%	186	14.8%
DACIA	42	44.8%	130	-9.7%
CITROEN	24	50.0%	97	-27.6%
Rest	86	62.3%	290	-
TOTAL	1313	20.6%	5929	25.0%

Inmatriculări LCV și minibus - mărci - 2023



Inmatriculări comerciale <3.5t și minibus - modele / LCV + minibus registrations by models

MODEL	Aprilie unitati	Var. luna sim. an anterior	2023 unitati	Var. an anterior
RENAULT MASTER	149	31.9%	716	137.1%
RENAULT EXPRESS	89	-43.7%	715	138.3%
MERCEDES BENZ SPRINTER	87	-14.7%	546	4.8%
IVECO DAILY	102	-28.2%	506	-9.5%
FORD RANGER	102	209.1%	404	192.8%
FORD TRANSIT	78	2.6%	341	19.2%
FORD TRANSIT CUSTOM	122	229.7%	337	32.7%
TOYOTA HILUX	75	102.7%	237	34.7%
FIAT DUCATO	60	15.4%	209	-2.3%
FIAT DOBLO	42	425.0%	202	24.7%
Rest	407	23.0%	1716	-
TOTAL	1313	20.6%	5929	25.0%

Inmatriculări LCV și minibus - modele - 2023

