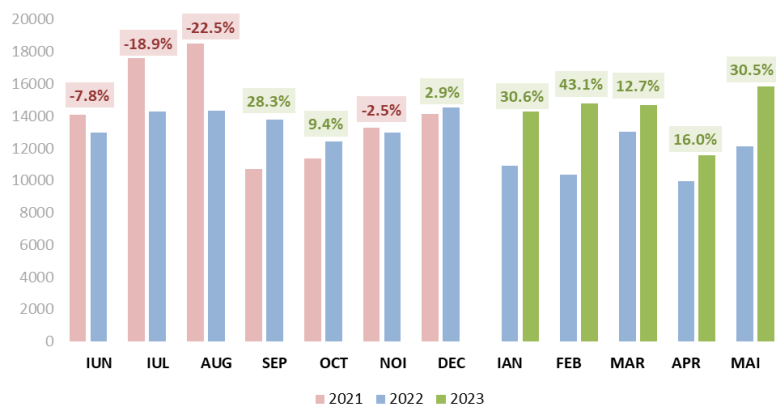


COMUNICAT DE PRESĂ

Analiza detaliată a înmatriculărilor de autovehicule în luna Mai și pe întreg anul 2023

- Înmatriculările de autoturisme noi sunt în creștere la cinci luni 2023 (+26,9%) față de 2022
- Autoturismele "electrificate" au o creștere de 33,7%, realizând o cotă de piață de 21,0%
- Vehiculele comerciale ușoare + minibusuri, în creștere cu 22,2%, iar cele grele + bus cu 22,4%

Evoluția lunară înmatriculării autovehicule



După evoluția importantă a lunilor anterioare, mai 2023 vine cu o creștere de 30,5% a înmatriculărilor de autovehicule față de luna similară a anului precedent.

Dacă ne raportăm la anii anteriori, luna mai 2023 este în creștere cu 54,9% față de perioada similară din anul 2021, cu 84,3% față de mai 2020 și cu 2,0% față de mai 2019.

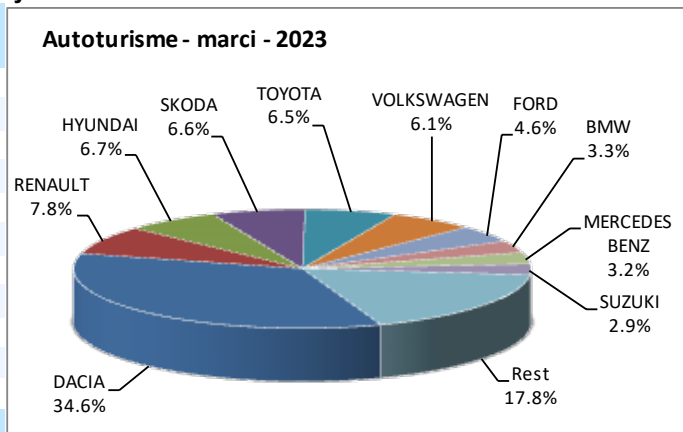
Sursa date: DRPCIV, prelucrare APIA

În piața națională, **TOP 10 mărci**, autoturisme + autovehicule comerciale, după primele cinci luni din anul 2023, este condus de către **Dacia** (20.849 unități), urmată de **Renault** (6.614 unități), **Ford** (4.383 unități), **Toyota** (4.248 unități), **Volkswagen** (4.079 unități), **Hyundai** (4.008 unități), **Skoda** (3.955 unități), **Mercedes Benz** (3.781 unități), **BMW** (1.959 unități) și **Suzuki** (1.782 unități).

I. Autoturismele (care reprezintă aproximativ 84% din total) au înregistrat, în luna mai 2023, un volum de 13.466 unități, cu 33,6% mai mult decât în luna similară din 2022.

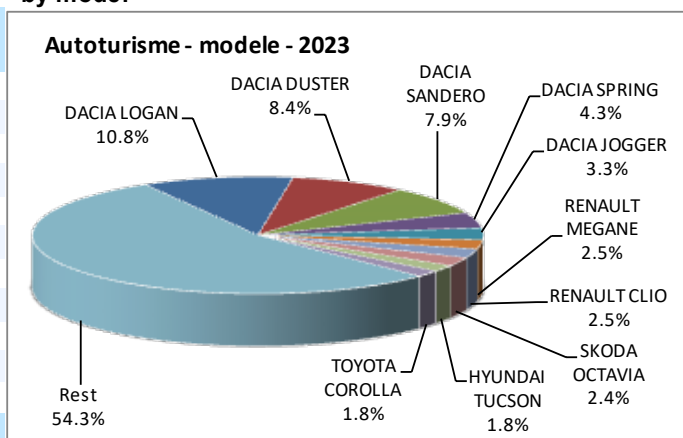
Top înmatriculări autoturisme - mărci / Passenger car top - by make

MARCA	Mai unitati	Var. luna sim. an anterior	2023 unitati	Var. an anterior
DACIA	4230	41.0%	20708	63.2%
RENAULT	879	73.0%	4659	76.0%
HYUNDAI	807	26.3%	4008	2.2%
SKODA	942	34.0%	3955	19.6%
TOYOTA	1045	10.7%	3860	10.0%
VOLKSWAGEN	976	73.0%	3630	26.0%
FORD	651	-22.8%	2758	-23.4%
BMW	393	70.9%	1959	82.6%
MERCEDES BENZ	381	27.4%	1885	35.6%
SUZUKI	491	175.8%	1740	103.3%
Rest	2671	23.0%	10632	-
TOTAL	13466	33.6%	59794	26.9%

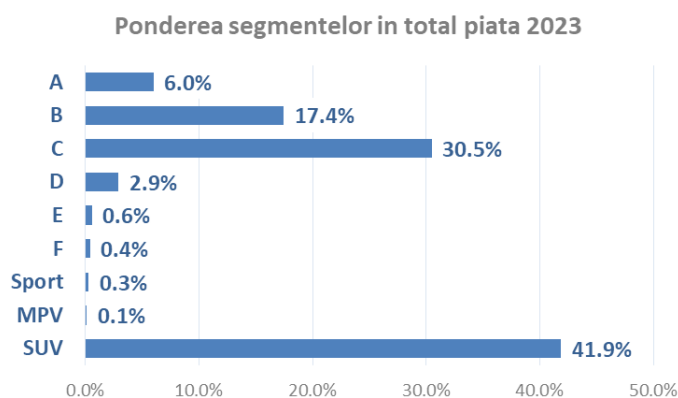
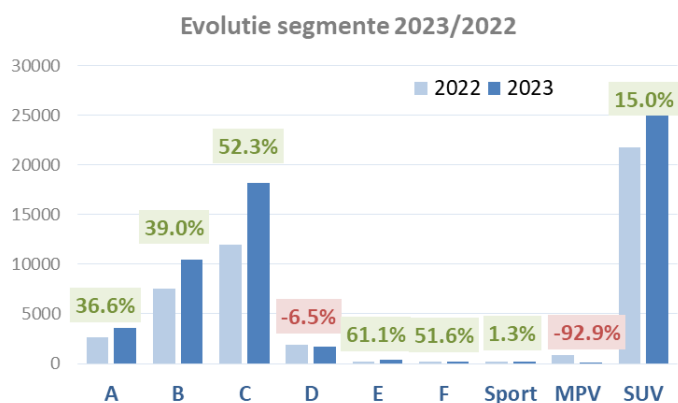


Top înmatriculări autoturisme - modele / Passenger car top - by model

MODEL	Mai unitati	Var. luna sim. an anterior	2023 unitati	Var. an anterior
DACIA LOGAN	1321	5.5%	6476	44.9%
DACIA DUSTER	1018	99.6%	4993	60.1%
DACIA SANDERO	843	93.3%	4730	102.9%
DACIA SPRING	685	60.8%	2550	35.4%
DACIA JOGGER	363	83.3%	1958	323.8%
RENAULT MEGANE	277	45.8%	1513	99.9%
RENAULT CLIO	155	118.3%	1489	101.8%
SKODA OCTAVIA	411	287.7%	1446	70.5%
HYUNDAI TUCSON	245	17.2%	1087	4.1%
TOYOTA COROLLA	322	8.8%	1075	11.1%
Rest	7826	22.5%	32477	-
TOTAL	13466	33.6%	59794	26.9%



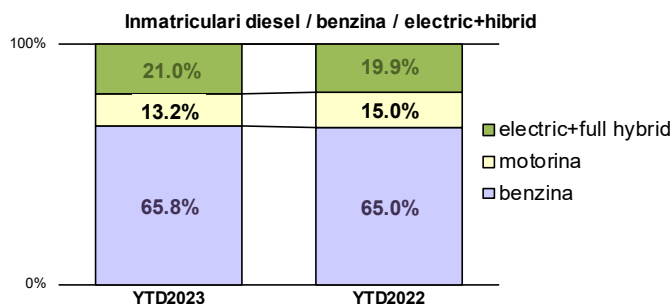
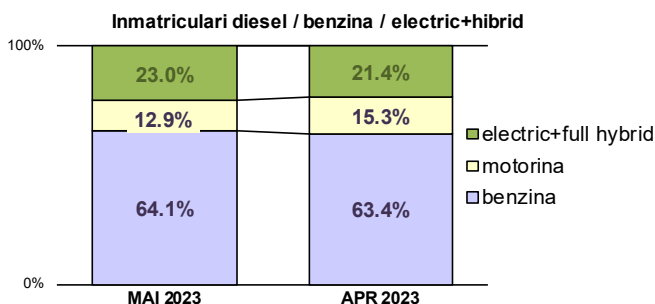
Segmentarea pe clase. După primele cinci luni ale anului 2023, observăm o evoluție mixtă a segmentelor în care sunt încadrate autoturismele, după cum urmează: **Clasa A (+36,6%), Clasa B (+39,0%), Clasa C (+52,3%), Clasa D (-6,5%), Clasa E (+61,1%), Clasa F (+51,6%), SUV (+15,0%), MPV (-92,9%) și Clasa Sport (+1,3%),** raportat la perioada similară din anul anterior.



În ceea ce privește cota de piață, segmentul **SUV este pe prima poziție**, cu o cotă de **41,9%**, în **scădere cu 4,3%** față de 2022, urmat de **Clasa C** cu o cotă de **30,5%**, în **creștere cu 5,1%** și **Clasa B** cu o cotă de **17,4%**, în **creștere cu 1,5%** față de cota deținută în aceeași perioadă a anului trecut.

În funcție de **tipul de combustibil al autoturismelor** înmatriculate, în primele cinci luni din acest an, motorizările pe **benzină** înregistrează o **creștere de 0,8%** față de cota deținută în perioada similară din 2022, ajungând, astfel, la o **pondere de 65,8%**. În ceea ce privește autoturismele echipate cu motoare **diesel**, acestea înregistrează o **scădere de 1,8%** față de ponderea din anul 2022 și dețin o **cotă de 13,2%** din total.

	benzina		motorina		electric+full hybrid		total	benzina		motorina		electric+full hybrid		total	
MAI 2023	8633	64.1%	1733	12.9%	3100	23.0%	13 466	YTD2023	39340	65.8%	7892	13.2%	12562	21.0%	59 794
APR 2023	6168	63.4%	1486	15.3%	2082	21.4%	9 736	YTD2022	30644	65.0%	7069	15.0%	9398	19.9%	47 111



Categoria Full Hybrid nu include și Mild Hybrid // Full Hybrid category does not include Mild Hybrid vehicles

Pe de altă parte, **autoturismele "electrificate"**, respectiv cele **electrice (100% și hibride plug-in)**, precum și cele **full hybrid (care dispun și de propulsie electrică fără încărcare din sursă externă)**, ajung să dețină, după primele cinci luni din 2023, o **cotă de piață de 21,0%**, care **depășește cu 7,8% cota deținută de motoarele diesel**.

Autoturismele full electrice dețin o cotă de **9,0%** din piață în primele cinci luni ale anului 2023 față de anul 2022 când reprezentau **7,7%**.

Ca și în anul 2022, când, deși s-a înregistrat o scădere a achizițiilor de autoturisme în general, cele "verzi" au performat, în anul 2023, achizițiile din această categorie au crescut considerabil **(+33,7%)** comparativ cu perioada similară a anului trecut. În acest context, este de remarcat creșterea importantă a autoturismelor **100% Electrice (+49,4%)** și a celor **plug-in hybrid (+49,1%)**.

Top Marci - Electrice

MARCA	Mai			Total An		
	2023	2022	var. %	2023	2022	Var. %
DACIA	685	426	60.8%	2550	1884	35.4%
TESLA	248	28	785.7%	782	308	153.9%
VOLKSWAGEN	155	44	252.3%	597	269	121.9%
RENAULT	108	22	390.9%	462	128	260.9%
BMW	26	16	62.5%	161	100	61.0%
MERCEDES BENZ	20	21	-4.8%	147	127	15.7%
HYUNDAI	29	49	-40.8%	105	264	-60.2%
TOYOTA	9	0	-	90	0	-
PEUGEOT	13	9	44.4%	76	70	8.6%
SKODA	24	19	26.3%	61	87	-29.9%
Altele	82	55	49.1%	379	383	-
TOTAL	1399	689	103.0%	5410	3620	49.4%

Top Marci - Plug-in hybrid

MARCA	Mai			Total An		
	2023	2022	var. %	2023	2022	Var. %
MERCEDES BENZ	91	64	42.2%	402	319	26.0%
FORD	65	24	170.8%	364	155	134.8%
BMW	69	32	115.6%	277	153	81.0%
VOLVO	43	16	168.8%	195	154	26.6%
RENAULT	37	22	68.2%	146	92	58.7%
MAZDA	22	0	-	132	0	-
HYUNDAI	27	33	-18.2%	109	152	-28.3%
VOLKSWAGEN	20	9	122.2%	107	65	64.6%
TOYOTA	22	7	214.3%	106	16	562.5%
AUDI	8	8	0.0%	56	33	69.7%
Altele	78	61	27.9%	305	336	-
TOTAL	482	276	74.6%	2199	1475	49.1%

Top Marci - Full Hybrid

MARCA	Mai			Total An		
	2023	2022	var. %	2023	2022	Var. %
TOYOTA	851	813	4.7%	3048	2865	6.4%
RENAULT	43	48	-10.4%	503	194	159.3%
HONDA	53	75	-29.3%	348	284	22.5%
FORD	87	96	-9.4%	340	413	-17.7%
HYUNDAI	69	51	35.3%	327	411	-20.4%
NISSAN	29	0	-	113	0	-
LEXUS	26	13	100.0%	87	75	16.0%
MAZDA	28	1	>900%	63	4	>900%
KIA	11	19	-42.1%	60	30	100.0%
SUZUKI	18	4	350.0%	41	21	95.2%
Altele	4	0	-	23	6	283.3%
TOTAL	1219	1120	8.8%	4953	4303	15.1%

Cu atât mai mult, în primele cinci luni din acest an, este de remarcat evoluția la vârful clasamentului unde primele 5 cele mai vândute autoturisme **100% electrice** sunt **Dacia Spring**, cu 2.550 unități și o creștere de **35,4%** față de aceeași perioadă a anului precedent, **Tesla Model Y** cu 407 unități, **+698,0%**, **Renault Megane** cu 389 unități, cu o creștere de **97 ori**, **Tesla Model 3** cu 322 unități, în creștere cu **25,3%** și **Volkswagen e-UP!** cu 277 unități, în creștere cu **116,4%** față de aceeași perioadă a anului 2022.

În ceea ce privește autoturismele **Plug-in**, top 5 modele este condus de **Ford Kuga**, cu 352 unități și o creștere de **151,4%** față de aceeași perioadă a anului precedent, urmată de **Renault Captur** cu 146 unități și o creștere de **58,7%**, **Mercedes Benz GLE** cu 143 unități, **+13,5%**, **Mazda CX-60** cu 132 unități, fără înmatriculări în 2022 și **Mercedes Benz GLC** cu 121 unități, în creștere cu **27,4%**.

Autoturismele **hibride**, fără reîncărcare din surse externe, au pe primul loc din top 3 **Toyota Corolla** cu 812 unități, în scădere cu **10,1%** față de 2022, urmată de **Toyota Yaris Cross** cu 609 unități și **150,6%** creștere, apoi **Toyota C-HR** cu 599 unități, în scădere cu **21,7%**.

Autoturismele 100% electrice mențin trendul crescător al anului anterior. În luna mai 2023, ajung la o creștere de **103,0%** față de luna similară a anului trecut, iar la nivelul celor cinci luni din anul 2023 la o creștere de **49,4%** față de anul precedent.

Pentru prima dată într-o raportare lunară, cota de piață a mașinilor electrice a ajuns la **10.4 %** din total piață pe luna mai 2023.

Și cele plug-in urmează o curbă crescătoare, cumulând și acestea volume semnificative, cu o creștere de **74,6%** față de luna similară a anului trecut și una de **49,1%** față de primele cinci luni din anul 2022.

Autoturismele Full Hybrid prezintă și acestea o creștere de **8,8%** față de luna mai 2022 și o creștere de **15,1%** față de primele cinci luni ale anului anterior.

Analizând evoluția autoturismelor cu **tracțiune integrală (4x4)**, observăm că, după primele cinci luni din anul 2023, acestea **dețin o cotă de piață de 22,7%**, corespunzătoare unui volum total de **13.568 unități**, în **creștere cu 40,3%** față de anul 2022, când se înregistrau 9.669 unități.

În ceea ce privește **tipul proprietarului**, cele mai multe achiziții de autoturisme în luna mai 2023 au fost realizate de către **persoane juridice**, care acoperă **58,0%** din totalul achizițiilor de autoturisme. Dacă ne raportăm la cele cinci luni din acest an, **persoanele juridice** acoperă un procent de **59,0%**, iar diferența de **41,0%** le revine **persoanelor fizice**.

II. Autovehicule comerciale ușoare

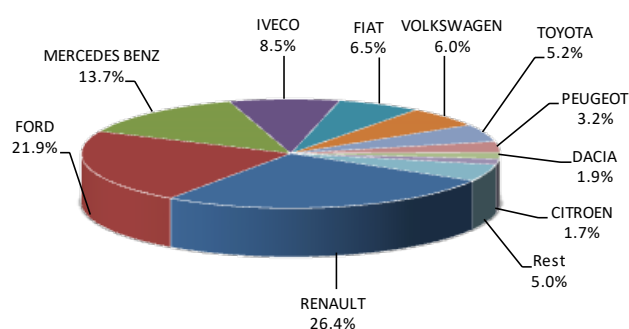
Această categorie de autovehicule înregistrează, în **mai 2023**, o **creștere de 12,0%** față de luna mai 2022. Pe ansamblul celor cinci luni din acest an, se remarcă o **creștere de 22,2%**, care consemnează o evoluție similară cu cea a autoturismelor (**+26,9%**).

În acest context, majoritatea mărcilor și modelelor sunt în teritoriul pozitiv în raport cu perioada similară a anului trecut.

Inmatriculari comerciale <3.5t si minibuse - marci / LCV + minibus registrations by make

MARCA	Mai unitati	Var. luna sim. an anterior	2023 unitati	Var. an anterior
RENAULT	355	7.3%	1955	78.4%
FORD	353	45.3%	1625	51.7%
MERCEDES BENZ	231	48.1%	1013	17.9%
IVECO	124	-37.4%	631	-16.6%
FIAT	67	63.4%	479	14.6%
VOLKSWAGEN	101	40.3%	448	-10.8%
TOYOTA	82	-2.4%	388	4.9%
PEUGEOT	53	-15.9%	239	6.2%
DACIA	11	10.0%	141	-8.4%
CITROEN	31	-24.4%	128	-26.9%
Rest	80	-11.1%	370	-
TOTAL	1488	12.0%	7417	22.2%

Inmatriculari LCV si minibuse - marci - 2023



Inmatriculari comerciale <3.5t si minibuse - modele / LCV + minibus registrations by models

MODEL	Mai unitati	Var. luna sim. an anterior	2023 unitati	Var. an anterior
RENAULT EXPRESS	158	79.5%	873	125.0%
RENAULT MASTER	136	-4.2%	852	91.9%
MERCEDES BENZ SPRINTER	168	63.1%	714	14.4%
IVECO DAILY	124	-37.1%	630	-16.7%
FORD RANGER	89	93.5%	493	167.9%
FORD TRANSIT	124	45.9%	465	25.3%
FORD TRANSIT CUSTOM	77	165.5%	414	46.3%
TOYOTA HILUX	45	-16.7%	282	22.6%
FIAT DUCATO	60	93.5%	269	9.8%
FIAT DOBLO	6	-33.3%	208	21.6%
Rest	501	-8.1%	2217	-
TOTAL	1488	12.0%	7417	22.2%

Inmatriculari LCV si minibuse - modele - 2023

