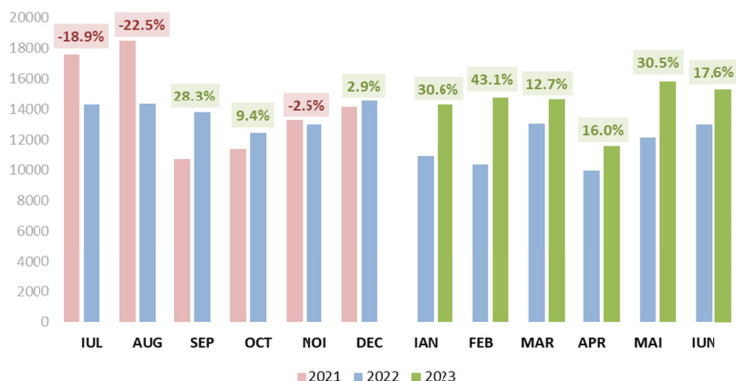


## COMUNICAT DE PRESĂ

### Analiza detaliată a înmatriculărilor de autovehicule în luna iunie și pe întreg anul 2023

- Înmatriculările de autoturisme noi sunt în creștere la șase luni 2023 (+25,4%) față de 2022
- Autoturismele “*electrificate*” au o creștere de **34,5%**, realizând o cotă de piață de **21,9%**
- Vehiculele comerciale ușoare + minibusuri, în creștere cu **15,6%**, iar cele grele + bus cu **29,3%**

#### Evoluție lunară înmatriculări autovehicule



După evoluția importantă a lunilor anterioare, iunie 2023 vine cu o creștere de **17,6%** a înmatriculărilor de autovehicule față de luna similară a anului precedent.

Dacă ne raportăm la anii anteriori, luna iunie 2023 este în creștere cu **8,4%** față de perioada similară din anul 2021, cu **28,0%** față de iunie 2020 și cu **-6,0%** față de iunie 2019.

Sursa date: DRPCIV, prelucrare APIA

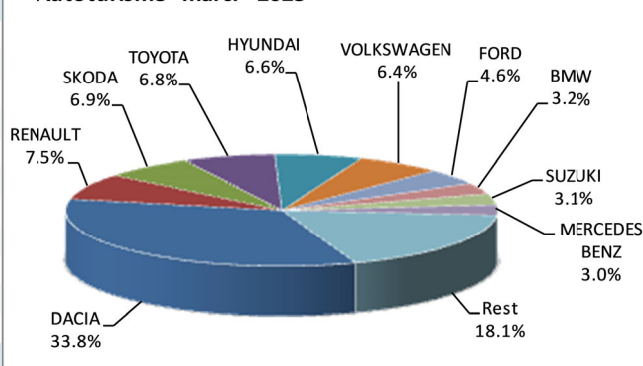
În piața națională, **TOP 10 mărci**, autoturisme + autovehicule comerciale, după primele șase luni din anul 2023, este condus de către **Dacia** (24.734 unități), urmată de **Renault** (7.773 unități), **Toyota** (5.469 unități), **Ford** (5.319 unități), **Volkswagen** (5.201 unități), **Skoda** (4.990 unități), **Hyundai** (4.785 unități), **Mercedes Benz** (4.503 unități), **BMW** (2.328 unități) și **Suzuki** (2.327 unități).

**I. Autoturismele** (care reprezintă aproximativ 84% din total) au înregistrat, în luna iunie 2023, un volum de **12.993** unități, cu **18,9%** mai mult decât în luna similară din 2022.

#### Top înmatriculări autoturisme - mărci / Passenger car top - by make

MARCA	Iunie unitati	Var. luna sim. an anterior	2023 unitati	Var. an anterior
DACIA	3882	8.2%	24590	51.1%
RENAULT	834	94.0%	5493	78.5%
SKODA	1035	58.0%	4990	25.9%
TOYOTA	1115	0.9%	4975	7.8%
HYUNDAI	777	9.6%	4785	3.3%
VOLKSWAGEN	1031	35.3%	4661	28.0%
FORD	578	-35.8%	3336	-25.9%
BMW	369	25.1%	2328	70.2%
SUZUKI	540	150.0%	2280	112.7%
MERCEDES BENZ	324	11.0%	2209	31.3%
Rest	2508	26.9%	13140	-
<b>TOTAL</b>	<b>12993</b>	<b>18.9%</b>	<b>72787</b>	<b>25.4%</b>

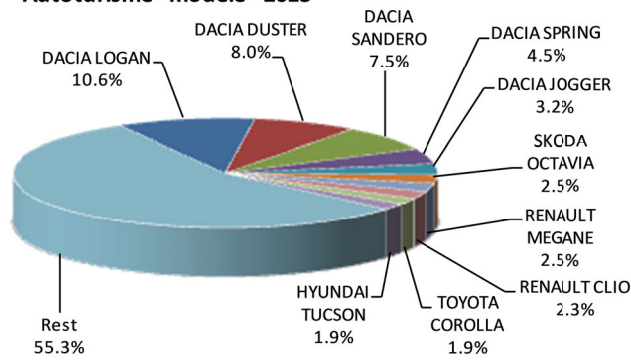
#### Autoturisme - mărci - 2023



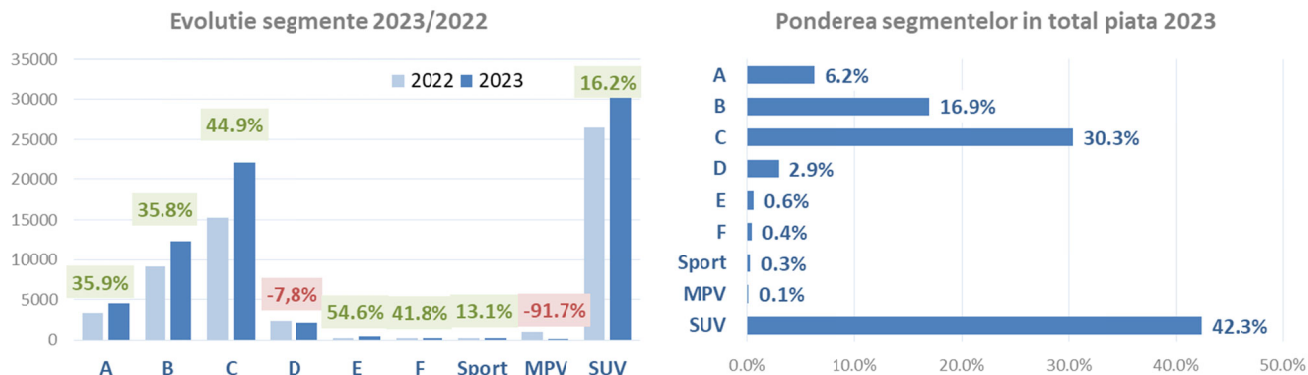
#### Top înmatriculări autoturisme - modele / Passenger car top - by model

MODEL	Iunie unitati	Var. luna sim. an anterior	2023 unitati	Var. an anterior
DACIA LOGAN	1231	7.7%	7707	37.3%
DACIA DUSTER	815	-1.3%	5808	47.3%
DACIA SANDERO	742	31.8%	5472	89.1%
DACIA SPRING	716	42.9%	3266	36.9%
DACIA JOGGER	378	-16.9%	2336	154.7%
SKODA OCTAVIA	368	178.8%	1814	85.1%
RENAULT MEGANE	287	119.1%	1800	102.7%
RENAULT CLIO	155	176.8%	1644	107.1%
TOYOTA COROLLA	281	-14.6%	1356	4.5%
HYUNDAI TUCSON	261	15.5%	1348	6.1%
Rest	7759	18.1%	40236	-
<b>TOTAL</b>	<b>12993</b>	<b>18.9%</b>	<b>72787</b>	<b>25.4%</b>

#### Autoturisme - modele - 2023

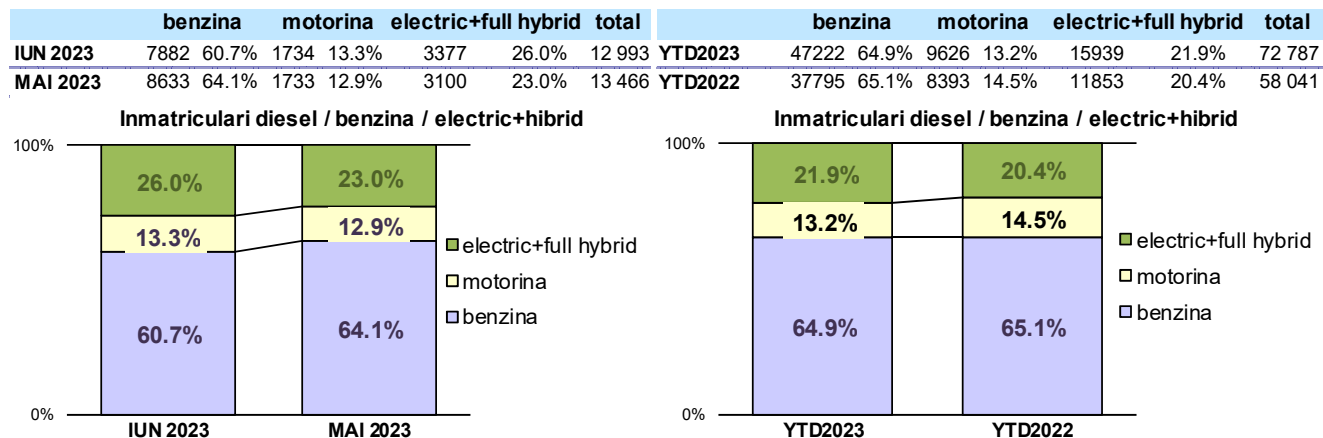


**Segmentarea pe clase.** După primele șase luni ale anului 2023, observăm o evoluție mixtă a segmentelor în care sunt încadrate autoturismele, după cum urmează: **Clasa A (+35,9%), Clasa B (+35,8%), Clasa C (+44,9%), Clasa D (-7,8%), Clasa E (+54,6%), Clasa F (+41,8%), SUV (+16,2%), MPV (-91,7%) și Clasa Sport (+13,1%),** raportat la perioada similară din anul anterior.



În ceea ce privește cota de piață, segmentul **SUV este pe prima poziție**, cu o cotă de **42,3%**, în **scădere cu 3,4%** față de 2022, urmat de **Clasa C** cu o cotă de **30,3%**, în **creștere cu 4,1%** și **Clasa B** cu o cotă de **16,9%**, în **creștere cu 1,3%** față de cota deținută în aceeași perioadă a anului trecut.

În funcție de **tipul de combustibil al autoturismelor** înmatriculate, în primele șase luni din acest an, motorizările pe **benzină** înregistrează o **scădere de 0,2%** față de cota deținută în perioada similară din 2022, ajungând, astfel, la o **pondere de 64,9%**. În ceea ce privește autoturismele echipate cu motoare **diesel**, acestea înregistrează o **scădere de 1,3%** față de ponderea din anul 2022 și dețin o **cotă de 13,2%** din total.



Categoria Full Hybrid nu include și Mild Hybrid // Full Hybrid category does not include Mild Hybrid vehicles

Pe de altă parte, **autoturismele "electrificate"**, respectiv cele **electrice (100% și hibride plug-in)**, precum și cele **full hybrid (care dispun și de propulsie electrică fără încărcare din sursă externă)**, ajung să dețină, după primele șase luni din 2023, o **cotă de piață de 21,9%**, care **depășește cu 8,7% cota deținută de motoarele diesel**.

**Autoturismele full electrice** dețin o cotă de **9,6%** din piață în primele șase luni ale anului 2023 față de anul 2022 când reprezentau **7,7%**.

Ca și în anul 2022, când, deși s-a înregistrat o scădere a achizițiilor de autoturisme în general, cele "verzi" au performat, în anul 2023, achizițiile din această categorie au crescut considerabil **(+34,5%)** comparativ cu perioada similară a anului trecut. În acest context, este de remarcat creșterea importantă a autoturismelor **100% Electrice (+57,0%)** și a celor **plug-in hybrid (+46,9%)**.

### Top Marci - Electrice

MARCA	Iunie			Total An		
	2023	2022	var. %	2023	2022	Var. %
DACIA	716	501	42.9%	3266	2385	36.9%
TESLA	323	28	>900%	1105	336	228.9%
VOLKSWAGEN	165	103	60.2%	762	372	104.8%
RENAULT	104	11	845.5%	566	139	307.2%
BMW	28	16	75.0%	189	116	62.9%
MERCEDES BENZ	34	37	-8.1%	181	164	10.4%
HYUNDAI	61	37	64.9%	166	301	-44.9%
PEUGEOT	27	9	200.0%	103	79	30.4%
TOYOTA	10	0	-	100	0	-
SKODA	35	24	45.8%	96	111	-13.5%
Altele	70	61	14.8%	449	444	-
<b>TOTAL</b>	<b>1573</b>	<b>827</b>	<b>90.2%</b>	<b>6983</b>	<b>4447</b>	<b>57.0%</b>

### Top Marci - Plug-in hybrid

MARCA	Iunie			Total An		
	2023	2022	var. %	2023	2022	Var. %
MERCEDES BENZ	79	57	38.6%	481	376	27.9%
FORD	64	73	-12.3%	428	228	87.7%
BMW	60	40	50.0%	337	193	74.6%
VOLVO	43	17	152.9%	238	171	39.2%
RENAULT	22	27	-18.5%	168	119	41.2%
HYUNDAI	52	36	44.4%	161	188	-14.4%
MAZDA	29	0	-	161	0	-
TOYOTA	48	19	152.6%	154	35	340.0%
VOLKSWAGEN	23	11	109.1%	130	76	71.1%
MITSUBISHI	19	20	-5.0%	68	82	-17.1%
Altele	71	69	2.9%	383	376	-
<b>TOTAL</b>	<b>510</b>	<b>369</b>	<b>38.2%</b>	<b>2709</b>	<b>1844</b>	<b>46.9%</b>

### Top Marci - Full Hybrid

MARCA	Iunie			Total An		
	2023	2022	var. %	2023	2022	Var. %
TOYOTA	918	969	-5.3%	3966	3834	3.4%
RENAULT	62	29	113.8%	565	223	153.4%
FORD	76	73	4.1%	416	486	-14.4%
HONDA	50	75	-33.3%	398	359	10.9%
HYUNDAI	51	67	-23.9%	378	478	-20.9%
NISSAN	30	0	-	143	0	-
LEXUS	22	10	120.0%	109	85	28.2%
KIA	24	20	20.0%	84	50	68.0%
MAZDA	18	5	260.0%	81	9	800.0%
SUZUKI	15	11	36.4%	56	32	75.0%
Altele	28	0	-	51	6	750.0%
<b>TOTAL</b>	<b>1294</b>	<b>1259</b>	<b>2.8%</b>	<b>6247</b>	<b>5562</b>	<b>12.3%</b>

Cu atât mai mult, în primele șase luni din acest an, este de remarcat evoluția la vârful clasamentului unde primele 5 cele mai vândute autoturisme **100% electrice** sunt **Dacia Spring**, cu 3.266 unități și o creștere de **36,9%** față de aceeași perioadă a anului precedent, **Tesla Model Y** cu 637 unități și o creștere de **11x**, **Renault Megane** cu 483 unități, cu o creștere de **120x**, **Tesla Model 3** cu 406 unități, în creștere cu **45,5%** și **Volkswagen e-UP!** cu 323 unități, în creștere cu **54,5%** față de aceeași perioadă a anului 2022.

În ceea ce privește autoturismele **Plug-in**, top 5 modele este condus de **Ford Kuga**, cu 409 unități și o creștere de **96,6%** față de aceeași perioadă a anului precedent, urmată de **Mercedes Benz GLE** cu 171 unități și o creștere de **19,6%**, **Renault Captur** cu 168 unități, **+41,2%**, **Mazda CX-60** cu 161 unități, fără înmatriculări în 2022 și **Hyundai Tucson** cu 149 unități, în creștere cu **23,1%**.

Autoturismele **hibride**, fără reîncărcare din surse externe, au pe primul loc din top 3 **Toyota Corolla** cu 1041 unități, în scădere cu **13,5%** față de 2022, urmată de **Toyota C-HR** cu 865 unități și **-12,4%** scădere, apoi **Toyota Yaris Cross** cu 795 unități, în creștere cu **145,4%**.

Autoturismele 100% electrice mențin trendul crescător al anului anterior. În luna iunie 2023, ajung la o creștere de **90,2%** față de luna similară a anului trecut, iar la nivelul celor șase luni din anul 2023 la o creștere de **57,0%** față de anul precedent.

Pentru prima dată într-o raportare lunară, cota de piață a mașinilor electrice a ajuns la **12,1 %** din total piață pe luna iunie 2023.

Și cele plug-in urmează o curbă crescătoare, cumulând și acestea volume semnificative, cu o creștere de **38,2%** față de luna similară a anului trecut și una de **46,9%** față de primele șase luni din anul 2022.

Autoturismele Full Hybrid prezintă și acestea o creștere de **2,8%** față de luna iunie 2022 și o creștere de **12,3%** față de primele șase luni ale anului anterior.

Analizând evoluția autoturismelor cu **tracțiune integrală (4x4)**, observăm că, după primele cinci șase din anul 2023, acestea **dețin o cotă de piață de 22,9%**, corespunzătoare unui volum total de **16.646 unități**, în **creștere cu 39,3%** față de anul 2022, când se înregistrau 11.953 unități.

În ceea ce privește **tipul proprietarului**, cele mai multe achiziții de autoturisme în luna iunie 2023 au fost realizate de către **persoane juridice**, care acoperă **56,0%** din totalul achizițiilor de autoturisme. Dacă ne raportăm la cele șase luni din acest an, se remarcă o **creștere de 15,6%**, care consemnează o evoluție similară cu cea a autoturismelor (**+25,4%**).

## II. Autovehicule comerciale ușoare

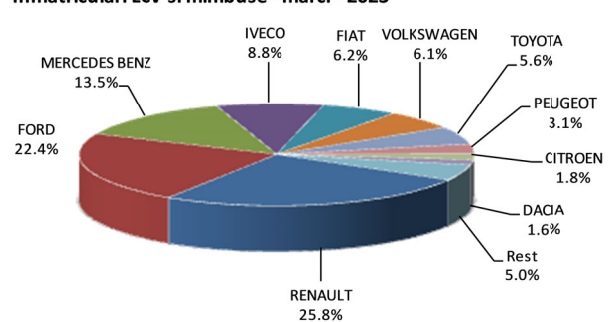
Această categorie de autovehicule înregistrează, în **iunie 2023**, o **scădere de 9,6%** față de luna iunie 2022. Pe ansamblul celor șase luni din acest an, se remarcă o **creștere de 15,6%**, care consemnează o evoluție similară cu cea a autoturismelor (**+25,4%**).

În acest context, majoritatea mărcilor și modelelor sunt în teritoriul pozitiv în raport cu perioada similară a anului trecut.

### Inmatriculari comerciale <3.5t si minibuse - marci / LCV + minibus registrations by make

MARCA	Iunie unitati	Var. luna sim. an anterior	2023 unitati	Var. an anterior
RENAULT	325	-13.8%	2280	54.8%
FORD	358	-35.4%	1983	22.0%
MERCEDES BENZ	183	32.6%	1196	20.0%
IVECO	146	12.3%	777	-12.4%
FIAT	71	65.1%	550	19.3%
VOLKSWAGEN	91	19.7%	539	-6.7%
TOYOTA	106	63.1%	494	13.6%
PEUGEOT	39	-26.4%	278	0.0%
CITROEN	31	-40.4%	159	-30.0%
DACIA	3	-25.0%	144	-8.9%
Rest	72	-15.3%	442	-
<b>TOTAL</b>	<b>1425</b>	<b>-9.6%</b>	<b>8842</b>	<b>15.6%</b>

### Inmatriculari LCV si minibuse - marci - 2023



### Inmatriculari comerciale <3.5t si minibuse - modele / LCV + minibus registrations by models

MODEL	Iunie unitati	Var. luna sim. an anterior	2023 unitati	Var. an anterior
RENAULT MASTER	137	30.5%	989	80.1%
RENAULT EXPRESS	100	-49.2%	973	66.3%
MERCEDES BENZ SPRINTER	134	63.4%	848	20.1%
IVECO DAILY	146	12.3%	776	-12.4%
FORD RANGER	84	78.7%	577	149.8%
FORD TRANSIT	111	-61.6%	576	-12.7%
FORD TRANSIT CUSTOM	80	-44.8%	494	15.4%
TOYOTA HILUX	62	67.6%	344	28.8%
FIAT DUCATO	63	125.0%	332	21.6%
RENAULT TRAFIC	77	13.2%	230	-1.1%
Rest	431	-4.0%	2653	-
<b>TOTAL</b>	<b>1425</b>	<b>-9.6%</b>	<b>8842</b>	<b>15.6%</b>

### Inmatriculari LCV si minibuse - modele - 2023

